



PREFEITURA DA CIDADE DO RIO DE JANEIRO

Procuradoria Geral do Município

Procuradoria da Dívida Ativa

Código de Controle

M9C3B9BMC9

Página 1 de 2

CERTIDÃO POSITIVA COM EFEITO DE NEGATIVA

Ressalvado o direito de o Município do Rio de Janeiro cobrar e inscrever quaisquer dívidas de responsabilidade do sujeito passivo identificado neste documento que vierem a ser apuradas, A PROCURADORIA DA DÍVIDA ATIVA DO MUNICÍPIO DO RIO DE JANEIRO, após analisar o cadastro dos créditos sob sua administração, relativamente a **BB GESTÃO DE RECURSOS DISTRIBUIDORA DE TITULOS E VALORES MOBILIARIOS S.A.**, inscrito(a) no cadastro nacional de pessoas jurídicas - CNPJ sob o nº 30.822.936/0001-69, inscrição municipal nº 0.135.769-7, com endereço no(a) AV REPUBLICA DO CHILE, nº 62 - CASA 13 - RJ Cep: 20031-170, certifica que

FORAM APURADAS INSCRIÇÕES EM DÍVIDA ATIVA

BB ADMINISTRACAO DE ATIVOS DISTRIBUIDORA DE TITULOS E VALORES MOBILIARIOS S/A - 30.822.936/0001-69							
Certidão	Natureza	Nota Débito	Dívida (R\$)	Situação	Fase	Exigibilidade	Exec. Fiscal
10/005651/2006-00	ISS	056486-2005	25.166.298,20	Cobrança Garantida	Judicial	Cobrança	0215072-89.2010.8.19.0001
10/005652/2006-00	ISS	056487-2005	22.760,18	Cobrança Garantida	Judicial	Cobrança	0215072-89.2010.8.19.0001
10/154437/2006-00	ISS	058145-2006	40.989.330,37	Cobrança Garantida	Judicial	Cobrança	2008.001.169554-1
10/006583/2007-00	ISS	061658-2007	1.400.491,48	Cobrança Garantida	Judicial	Cobrança	0348766-57.2010.8.19.0001
10/006584/2007-00	ISS	061659-2007	277.687,95	Cobrança Garantida	Judicial	Cobrança	0348766-57.2010.8.19.0001

Observações Complementares



Esta certidão compõe-se de 2 folha(s) e é válida por 90 dias, a contar desta data.

Observações

Rio de Janeiro, RJ, 19/11/2024

1. Esta certidão refere-se exclusivamente à situação fiscal do(s) contribuinte(s) acima indicado(s) perante a dívida ativa do Município do Rio de Janeiro.
2. A situação fiscal do(s) contribuinte(s) quanto a créditos não inscritos em dívida ativa deve ser certificada pelos órgãos responsáveis pelas respectivas apurações.
3. Esta certidão poderá ser renovada a partir de 01/02/2025. A certidão de situação fiscal é expedida no prazo de 10 dias, contados da data de seu requerimento perante a Procuradoria da Dívida Ativa. Não são aceitos pedidos de urgência.
4. O requerimento de certidão de situação fiscal perante a Procuradoria da Dívida Ativa pode ser feito pela própria pessoa física ou jurídica interessada, gratuitamente e sem a necessidade de nomeação de procurador.
5. Regularize sua situação fiscal imediatamente: efetue o pagamento ou parcelamento das dívidas apontadas nesta certidão, apresente os comprovantes de pagamento ou de início de parcelamento (originais, inclusive honorários, quando devidos) e obtenha em dois dias úteis sua certidão de situação fiscal regular.
6. O destinatário poderá confirmar a autenticidade desta certidão, informando o número do Código de Controle impresso acima no endereço daminternet.rio.rj.gov.br
7. A certidão é válida para matriz e filial(is).

Ivo Marinho de Barros Junior
Procurador-Coordenador
Procuradoria da Dívida Ativa
Mat. 11/297.772-6



PROCURADORIA GERAL DO ESTADO

CERTIDÃO NEGATIVA DE DÉBITOS EM DÍVIDA ATIVA

Certifico que, em consulta ao Sistema da Dívida Ativa no dia 04/10/2024, em referência ao pedido 313272/2024, **NÃO CONSTA DÉBITO INSCRITO** em Dívida Ativa para o CPF ou CNPJ informado abaixo:

RAZÃO SOCIAL:

BB GESTÃO DE RECURSOS DTVM S/A

CNPJ:

30.822.936/0001-69

INSCRIÇÃO ESTADUAL:

ISENTO

A certidão negativa de Dívida Ativa e a certidão negativa de ICMS ou a certidão para não contribuinte do ICMS somente terão validade quando apresentadas em conjunto.

Os dados apresentados nesta certidão baseiam-se em pesquisa realizada a partir do CPF ou CNPJ fornecido no momento da apresentação do requerimento.

Fica ressalvado o direito da Fazenda Estadual de inscrever e cobrar débitos que vierem a ser apurados posteriormente à emissão da presente certidão.

A aceitação desta certidão está condicionada a verificação de sua autenticidade na INTERNET, no endereço: <https://pge.rj.gov.br/divida-ativa/certidao-de-regularidade-fiscal>

CÓDIGO CERTIDÃO: DCTH.5210.7B61.0094

PESQUISA CADASTRAL realizada em: 04/10/2024 às 15:32:56.1

Esta certidão tem validade até 02/04/2025, considerando 180 (cento e oitenta) dias após a pesquisa cadastral realizada na data e hora acima, conforme artigo 11 da Resolução nº 2690 de 05/10/2009.

Para maiores informações: <https://pge.rj.gov.br/divida-ativa>

Emitida em 07/10/2024 às 10:09:41.6

Sistema Nacional de Registro de Empresas Mercantis - SINREM



GOVERNO DO ESTADO DO RIO DE JANEIRO
Secretaria Estadual de Desenvolvimento Econômico, Industrial, Comércio e Serviços
Junta Comercial do Estado do Rio de Janeiro

CERTIDÃO SIMPLIFICADA

Certidões que as informações sobre constam dos documentos arquivados nesta Junta Comercial e são vigentes na data de sua expedição.

Nome da empresa: BB GESTÃO DE RECURSOS DISTRIBUIDORA DE TÍTULOS E VALORES MOBILIÁRIOS S/A
Nome da empresa: Sociedade anônima
Natureza Jurídica: Sociedade Anônima Fechada

Número de identificação de Registro de Empresa (NIRE): 333.0001980-4
CNPJ: 30.822.828/0001-488
Data de Arquivamento de Atos Constitutivos: 04/06/1986
Data de início das atividades: 04/06/1986

Endereço: AV REPÚBLICA DO CHILE, 330, 7º TORRE OESTE, Centro, Rio de Janeiro, RJ, 20.031-170

Capital Social: R\$ 1.191.206.822,98 (UM BILHÃO E CENTO E NOVENTA E UM MILHÕES E DUZENTOS E SEIS MIL E OITOCENTOS E VINTE E DOIS REAIS E NOVENTA E OITO CENTAVOS)

Capital Integralizado: R\$ 1.191.206.822,98 (UM BILHÃO E CENTO E NOVENTA E UM MILHÕES E DUZENTOS E SEIS MIL E OITOCENTOS E VINTE E DOIS REAIS E NOVENTA E OITO CENTAVOS)

Último Arquivamento: Atos de Assembleia Geral Extraordinária/Sem Eventos (Empresa)
Data: 16/09/2023
Número de Arquivamento: 007/2009

Objeto: Distribuidora de Títulos e Valores Mobiliários

Atividades Econômicas:

- 6812802 Distribuidora de Títulos e Valores Mobiliários
- 6810201 Compra e Venda de Imóveis Próprios
- 6810202 Aluguel de Imóveis Próprios
- 4083301 Comércio Atacadista de Produtos da Extração Mineral, Exceto Combustíveis
- 6499901 Clubes de Investimento
- 6611802 Bolsas de Mercadorias
- 6618398 Outras Atividades Auxiliares dos Serviços Financeiros não Especificadas Anteriormente

Sócios / Administradores / Representantes:

MARCELO MARQUES PACHECO
CPF/CNPJ: 002.629.827-90
Cargo: Diretor
Participação no capital: R\$ 0,00

MÁRIO ROBERTO PERROME LOPES
CPF/CNPJ: 220.838.868-28
Cargo: Diretor
Participação no capital: R\$ 0,00

GIBELLE CILIANE ILICHECHEN COELHO
CPF/CNPJ: 032.395.219-46
Cargo: Diretor
Participação no capital: R\$ 0,00

DENISIO AUGUSTO LIBERATO DELPINO
CPF/CNPJ: 043.048.226-40
Cargo: Diretor
Participação no capital: R\$ 0,00

CARLA NEBI
CPF/CNPJ: 101.295.868-03
Cargo: Conselheiro de Administração
Participação no capital: R\$ 0,00

DENISON MARTINS FERNANDES
CPF/CNPJ: 014.624.837-63
Cargo: Conselheiro de Administração
Participação no capital: R\$ 0,00

JULIO CEBAR VEZZANO
CPF/CNPJ: 026.058.029-57
Cargo: Conselheiro de Administração
Participação no capital: R\$ 0,00

Sistema Nacional de Registro de Empresas Mercantis - SINREM



GOVERNO DO ESTADO DO RIO DE JANEIRO
Secretaria Estadual de Desenvolvimento Econômico, Industrial, Comércio e Serviços
Junta Comercial do Estado do Rio de Janeiro

CERTIDÃO SIMPLIFICADA

Certidões que as informações sobre constam dos documentos arquivados nesta Junta Comercial e são vigentes na data de sua expedição.

Nome da empresa: PAULA BAYO CARVALHO ARAUJO
Nome da empresa: Sociedade por Ações e Cooperativa Indústrias Rústicas
Natureza Jurídica: Sociedade por Ações e Cooperativa Indústrias Rústicas

Número de identificação de Registro de Empresa (NIRE): 333.0001980-4
CNPJ: 539.989.951-53
Data de Arquivamento de Atos Constitutivos: 04/06/1986
Data de início das atividades: 04/06/1986

Endereço: AV REPÚBLICA DO CHILE, 330, 7º TORRE OESTE, Centro, Rio de Janeiro, RJ, 20.031-170

Capital Social: R\$ 1.191.206.822,98 (UM BILHÃO E CENTO E NOVENTA E UM MILHÕES E DUZENTOS E SEIS MIL E OITOCENTOS E VINTE E DOIS REAIS E NOVENTA E OITO CENTAVOS)

Capital Integralizado: R\$ 1.191.206.822,98 (UM BILHÃO E CENTO E NOVENTA E UM MILHÕES E DUZENTOS E SEIS MIL E OITOCENTOS E VINTE E DOIS REAIS E NOVENTA E OITO CENTAVOS)

Último Arquivamento: Atos de Assembleia Geral Extraordinária/Sem Eventos (Empresa)
Data: 16/09/2023
Número de Arquivamento: 007/2009

Objeto: Distribuidora de Títulos e Valores Mobiliários

Atividades Econômicas:

- 6812802 Distribuidora de Títulos e Valores Mobiliários
- 6810201 Compra e Venda de Imóveis Próprios
- 6810202 Aluguel de Imóveis Próprios
- 4083301 Comércio Atacadista de Produtos da Extração Mineral, Exceto Combustíveis
- 6499901 Clubes de Investimento
- 6611802 Bolsas de Mercadorias
- 6618398 Outras Atividades Auxiliares dos Serviços Financeiros não Especificadas Anteriormente

Sócios / Administradores / Representantes:

MARCELO MARQUES PACHECO
CPF/CNPJ: 002.629.827-90
Cargo: Diretor
Participação no capital: R\$ 0,00

MÁRIO ROBERTO PERROME LOPES
CPF/CNPJ: 220.838.868-28
Cargo: Diretor
Participação no capital: R\$ 0,00

GIBELLE CILIANE ILICHECHEN COELHO
CPF/CNPJ: 032.395.219-46
Cargo: Diretor
Participação no capital: R\$ 0,00

DENISIO AUGUSTO LIBERATO DELPINO
CPF/CNPJ: 043.048.226-40
Cargo: Diretor
Participação no capital: R\$ 0,00

CARLA NEBI
CPF/CNPJ: 101.295.868-03
Cargo: Conselheiro de Administração
Participação no capital: R\$ 0,00

DENISON MARTINS FERNANDES
CPF/CNPJ: 014.624.837-63
Cargo: Conselheiro de Administração
Participação no capital: R\$ 0,00

JULIO CEBAR VEZZANO
CPF/CNPJ: 026.058.029-57
Cargo: Conselheiro de Administração
Participação no capital: R\$ 0,00

Filiais (s) nesta Unidade da Federação ou fora dela:

Nome: XXXX Data: XX/XX/XXXX Profissão: XXXXXXXX

Observações:

Nome(s) Anterior(es):

CERTIFICADO A EXISTÊNCIA DOS NOMES ANTERIORES ATÉ A PRESENTE DATA:

BB DISTRIBUIDORA DE TÍTULOS E VALORES MOBILIÁRIOS S/A

BB ADMINISTRAÇÃO DE ATIVOS DISTRIBUIDORA DE TÍTULOS E VALORES MOBILIÁRIOS S/A

Atos Arquivados:

Sistema Nacional de Registro de Empresas Mercantis - SINREM



GOVERNO DO ESTADO
RIO DE JANEIRO
Secretaria Estadual de Desenvolvimento Econômico, Industrial, Comércio e Serviços
Junta Comercial do Estado do Rio de Janeiro

CERTIDÃO SIMPLIFICADA

Certidão Simplificada para Sociedade por Ações e Cooperativa Inclusiva Fluix

Certificamos que as informações abaixo constam dos documentos inquirendos nesta Junta Comercial e não vigentes na data de sua expedição.

CNPJ	Nome	CPF	Nome	CPF	CNPJ	Nome	CPF	Nome	CPF
0406/1985 - 0000018604 - 102*	0308/1987 - 0000016808 - 304*	0401/1990 - 0000018950 - 501*	0308/1987 - 0000016808 - 301*	0401/1990 - 0000018950 - 501*	0401/1990 - 0000018950 - 501*	0401/1990 - 0000018950 - 501*	0401/1990 - 0000018950 - 501*	0401/1990 - 0000018950 - 501*	0401/1990 - 0000018950 - 501*
0401/1990 - 0000018950 - 501*	0401/1990 - 0000018950 - 501*	0401/1990 - 0000018950 - 501*	0401/1990 - 0000018950 - 501*	0401/1990 - 0000018950 - 501*	0401/1990 - 0000018950 - 501*	0401/1990 - 0000018950 - 501*	0401/1990 - 0000018950 - 501*	0401/1990 - 0000018950 - 501*	0401/1990 - 0000018950 - 501*
0401/1990 - 0000018950 - 501*	0401/1990 - 0000018950 - 501*	0401/1990 - 0000018950 - 501*	0401/1990 - 0000018950 - 501*	0401/1990 - 0000018950 - 501*	0401/1990 - 0000018950 - 501*	0401/1990 - 0000018950 - 501*	0401/1990 - 0000018950 - 501*	0401/1990 - 0000018950 - 501*	0401/1990 - 0000018950 - 501*

Sistema Nacional de Registro de Empresas Mercantis - SINREM



GOVERNO DO ESTADO
RIO DE JANEIRO
Secretaria Estadual de Desenvolvimento Econômico, Industrial, Comércio e Serviços
Junta Comercial do Estado do Rio de Janeiro

CERTIDÃO SIMPLIFICADA

Certidão Simplificada para Sociedade por Ações e Cooperativa Inclusiva Fluix

Certificamos que as informações abaixo constam dos documentos inquirendos nesta Junta Comercial e não vigentes na data de sua expedição.

CNPJ	Nome	CPF	Nome	CPF	CNPJ	Nome	CPF	Nome	CPF
25/10/2017 - 00003108273 - 006 -	06/12/2017 - 00003124763 - 202 -	07/12/2017 - 00003125303 - 201 -	11/12/2017 - 00003127013 - 201 -	06/09/2016 - 00003209272 - 007 -	12/09/2018 - 00003347386 - 016 -	04/01/2018 - 00003417854 - 201 -	22/05/2018 - 00003621822 - 201 -	04/09/2019 - 00003747080 - 201 -	21/11/2019 - 00003811817 - 201 -
04/01/2018 - 00003136530 - 007 -	20/02/2018 - 00003156046 - 201 -	10/04/2018 - 00003178355 - 007 -	04/01/2018 - 00003209272 - 007 -	06/09/2016 - 00003209272 - 007 -	12/09/2018 - 00003347386 - 016 -	04/01/2018 - 00003417854 - 201 -	22/05/2018 - 00003621822 - 201 -	04/09/2019 - 00003747080 - 201 -	21/11/2019 - 00003811817 - 201 -
13/06/2018 - 00003211830 - 006 -	03/07/2018 - 00003221204 - 006 -	23/07/2018 - 00003248807 - 006 -	03/07/2018 - 00003248807 - 006 -	23/07/2018 - 00003248807 - 006 -	03/07/2018 - 00003248807 - 006 -	03/07/2018 - 00003248807 - 006 -	03/07/2018 - 00003248807 - 006 -	03/07/2018 - 00003248807 - 006 -	03/07/2018 - 00003248807 - 006 -

Art. 1028 - Notificação de Retirada:

CNPJ: XXXXXXXXXX
 Endereço: XXXXXXXXXXXXXXXXXXXX
 Participação no Capital: 0,00

Local: data
 Rio de Janeiro, 27 de Novembro de 2024
 Gabriel Oliveira de Sousa Yu
 SECRETÁRIO GERAL - UCEJA



Documento Autentado por meio digital, conforme Lei 2202-2 de 24/08/2001, que cria o Sinc-Estados de Controle Público Sistêmico - SPS em vigor, com o código EC nº32 de 11/06/2001 - Art.2º

Autenticação em: https://www.juceja.com.br/validar/2024/11/27/159944-8



PODER JUDICIÁRIO
JUSTIÇA DO TRABALHO

CERTIDÃO NEGATIVA DE DÉBITOS TRABALHISTAS

Nome: BB GESTAO DE RECURSOS - DISTRIBUIDORA DE TITULOS E VALORES MOBILIARIOS S.A. (MATRIZ E FILIAIS)
CNPJ: 30.822.936/0001-69
Certidão n°: 88622022/2024
Expedição: 26/12/2024, às 08:50:20
Validade: 24/06/2025 - 180 (cento e oitenta) dias, contados da data de sua expedição.

Certifica-se que **BB GESTAO DE RECURSOS - DISTRIBUIDORA DE TITULOS E VALORES MOBILIARIOS S.A. (MATRIZ E FILIAIS)**, inscrito(a) no CNPJ sob o n° **30.822.936/0001-69**, **NÃO CONSTA** como inadimplente no Banco Nacional de Devedores Trabalhistas.

Certidão emitida com base nos arts. 642-A e 883-A da Consolidação das Leis do Trabalho, acrescentados pelas Leis ns.º 12.440/2011 e 13.467/2017, e no Ato 01/2022 da CGJT, de 21 de janeiro de 2022. Os dados constantes desta Certidão são de responsabilidade dos Tribunais do Trabalho.

No caso de pessoa jurídica, a Certidão atesta a empresa em relação a todos os seus estabelecimentos, agências ou filiais.

A aceitação desta certidão condiciona-se à verificação de sua autenticidade no portal do Tribunal Superior do Trabalho na Internet (<http://www.tst.jus.br>).

Certidão emitida gratuitamente.

INFORMAÇÃO IMPORTANTE

Do Banco Nacional de Devedores Trabalhistas constam os dados necessários à identificação das pessoas naturais e jurídicas inadimplentes perante a Justiça do Trabalho quanto às obrigações estabelecidas em sentença condenatória transitada em julgado ou em acordos judiciais trabalhistas, inclusive no concernente aos recolhimentos previdenciários, a honorários, a custas, a emolumentos ou a recolhimentos determinados em lei; ou decorrentes de execução de acordos firmados perante o Ministério Público do Trabalho, Comissão de Conciliação Prévia ou demais títulos que, por disposição legal, contiver força executiva.

Voltar

Imprimir

CAIXA
CAIXA ECONÔMICA FEDERAL

**Certificado de Regularidade
do FGTS - CRF**

Inscrição: 30.822.936/0001-69
Razão Social: BB GESTAO DE RECURSOS DIST DE TIT E VALORES MOB S A
Endereço: PC QUINZE DE NOVEMBRO 20 SLS 201 202 301 302 / CENTRO / RIO DE JANEIRO / RJ / 20010-010

A Caixa Econômica Federal, no uso da atribuição que lhe confere o Art. 7, da Lei 8.036, de 11 de maio de 1990, certifica que, nesta data, a empresa acima identificada encontra-se em situação regular perante o Fundo de Garantia do Tempo de Serviço - FGTS.

O presente Certificado não servirá de prova contra cobrança de quaisquer débitos referentes a contribuições e/ou encargos devidos, decorrentes das obrigações com o FGTS.

Validade: 06/01/2025 a 04/02/2025

Certificação Número: 2025010601460302465720

Informação obtida em 23/01/2025 14:37:59

A utilização deste Certificado para os fins previstos em Lei esta condicionada a verificação de autenticidade no site da Caixa:
www.caixa.gov.br



**PREFEITURA DE
SÃO PAULO**

FAZENDA

SECRETARIA MUNICIPAL DA FAZENDA

Certidão Conjunta de Débitos de Tributos Mobiliários

Certidão Número: 1773858 - 2024

CPF/CNPJ Raiz: 30.822.936/

Contribuinte: BB GESTAO DE RECURSOS - DISTR. TIT. E VALORES MOBILIARIOS SA

Liberação: 28/10/2024

Validade: 26/04/2025

Tributos Abrangidos: Imposto Sobre Serviços - ISS
Taxa de Fiscalização de Localização Instalação e Funcionamento
Taxa de Fiscalização de Anúncio - TFA
Taxa de Fiscalização de Estabelecimento - TFE
Taxa de Resíduos Sólidos de Serviços de Saúde - TRSS (Incidência a partir de Jan/2011)
Imposto Sobre Transmissão de Bens Imóveis - ITBI

Unidades Tributárias:

CCM 3.395.735-5- Início atv :26/11/2004 (AV PAULISTA, 01230 - CEP: 01310-901)

Ressalvado o direito de a Fazenda Municipal cobrar e inscrever quaisquer dívidas de responsabilidade do sujeito passivo que vierem a ser apuradas ou que se verifiquem a qualquer tempo, inclusive em relação ao período contido neste documento, relativas a tributos administrados pela Secretaria Municipal da Fazenda e a inscrições em Dívida Ativa Municipal, junto à Procuradoria Geral do Município é certificado que a Situação Fiscal do Contribuinte supra, referente aos créditos tributários inscritos e não inscritos na Dívida Ativa abrangidos por esta certidão, até a presente data é: **REGULAR.**

A aceitação desta certidão está condicionada à verificação de sua autenticidade na Internet, no endereço <http://www.prefeitura.sp.gov.br/cidade/secretarias/fazenda/>.
Qualquer rasura invalidará este documento.

Certidão expedida com base na Portaria Conjunta SF/PGM nº 4, de 12 de abril de 2017, Instrução Normativa SF/SUREM nº 3, de 6 de abril de 2015, Decreto 50.691, de 29 de junho de 2009, Decreto 51.714, de 13 de agosto de 2010; Portaria SF nº 268, de 11 de outubro de 2019 e Portaria SF nº 182, de 04 de agosto de 2021.

Certidão emitida às 11:17:25 horas do dia 28/10/2024 (hora e data de Brasília).

Código de Autenticidade: 82523C88

A autenticidade desta certidão deverá ser confirmada na página da Secretaria Municipal da Fazenda <http://www.prefeitura.sp.gov.br/sf>



MINISTÉRIO DO TRABALHO E EMPREGO
SECRETARIA DE INSPEÇÃO DO TRABALHO
COORDENAÇÃO-GERAL DE RECURSOS

CERTIDÃO DE DÉBITOS TRABALHISTAS
NEGATIVA

INSCRIÇÃO (CPF/CNPJ): 30.822.936/0001-69

DATA E HORA DA EMISSÃO: 23/01/2025, às 14:30:00, conforme horário oficial de Brasília

CERTIFICA-SE, de acordo com as informações registradas no sistema de Controle de Processos de Multas e Recursos que, nesta data, **NÃO CONSTAM** débitos decorrentes de autuações em face do empregador acima identificado.

1. Esta certidão abrange todos os estabelecimentos do empregador.
2. A presente certidão não modifica a situação do empregador que conste do cadastro previsto na Portaria Interministerial MTE/SDH n° 2, de 12 de maio de 2011, que disciplina o Cadastro de Empregadores que tenham submetido trabalhadores a condições análogas a de escravo.
3. Conforme artigo 103, § 2º da Portaria MTP n° 667/2021, a certidão ora instituída refletirá sempre a última situação ocorrida em cadastros administrativos pelo emitente, de modo que, havendo processos enviados à Procuradoria da Fazenda Nacional - PFN, quanto a estes, poderá ser obtida certidão específica perante aquele órgão, visando a demonstrar a situação atualizada dos mesmos.
4. Expedida com base na Portaria MTP n° 667, de 8 de novembro de 2021. Emitida gratuitamente.



Dados para conferência da autenticidade desta certidão:

Endereço: <https://eprocesso.sit.trabalho.gov.br/Certidao/Validar>

Código: Z3Q9YCUV3N

A autenticidade também pode ser verificada a partir do QR Code ao lado.

2o. Ofício do Registro de Distribuição

RUA DO CARMO, 8 - 3o. ANDAR

CERP: 2024.3826282.632-1

REQUERIDA EM: 06/11/2024

976419

17/03 Pag: 0001

MODELO(C)>> CERTIFICA A a B <<

PARA FINS DE: CONCORRÊNCIA

Paulo Felipe de Oliveira Silva - Responsável pelo Expediente

CERTIDÃO DE REGISTRO DE DISTRIBUIÇÃO DE FEITOS AJUIZADOS

O REGISTRADOR DO 2o. OFÍCIO DO REGISTRO DE DISTRIBUIÇÃO DA CIDADE E COMARCA DO RIO DE JANEIRO, CAPITAL DO ESTADO DO RIO DE JANEIRO.

C E R T I F I C A e D Á F É

QUE REVENDO OS LIVROS E ASSENTAMENTOS DAS DISTRIBUIÇÕES EM CURSO OU ANDAMENTO SOBRE:

- A - Ações de Falência ou Concordata distribuídas as Varas Competentes, bem como, Inquéritos Judiciais Falimentares ou Falências Dolosas as Varas Criminais ou outras (art.186 da Lei de Falências), Recuperações Judiciais;
- B - Interdições previstas pela Lei no. 6024 desde 13/03/1974, que trata da intervenção e Liquidação Extrajudicial de Instituições Financeiras pelo Banco Central, do Brasil ou Ministério da Fazenda, desde:

TRINTA DE OUTUBRO DE DOIS MIL E QUATRO ATÉ TRINTA DE OUTUBRO DE DOIS MIL E VINTE E QUATRO (30/10/2004 a 30/10/2024) dele(s).....

.....**NADA CONSTA**.....

Relativamente ao Nome de BB GESTAO DE RECURSOS - DISTRIBUIDORA DE TITULOS E VALORES MOBILIARIOS S.A. Qualificação: 30822936000169 (conforme requerido).....

EMITIDA EM: 07/11/2024, RIO DE JANEIRO, COMARCA DA CAPITAL
EU REGISTRADOR ASSINO. TOTAL R\$: 0.00

Senhor usuário, se necessário, é possível obter certidão que abranja outros períodos de consulta para além do pesquisado. Informe-se com o cartório do distribuidor.

Poder Judiciário - TJERJ
Corregedoria Geral de Justiça
Codigo Identificador de Certidao
CAEX47856-FRR
Consulte a validade do CIC em:
<http://www4.tjrj.jus.br/Portal-Extrajudicial/>



Esta certidão eletrônica estará disponível para download e validação no Portal Extrajudicial (acesso pela página do TJRJ/Corregedoria/Extrajudicial/Portal Extrajudicial) pelo período de 90 (noventa) dias após sua emissão.



Sumário

Mensagem dos Administradores	2
Destaques 2023	3
A Empresa	4
Governança Corporativa	4
Desempenho Econômico-Financeiro	5
Ações Estratégicas	7
Premiações	8
Certificações	8
Novos Produtos	9
Sustentabilidade	9
Gestão de Riscos	11
Risco de Mercado	11
Risco de Liquidez	11
Risco de Crédito	11
Riscos Corporativos	12
Agradecimentos	12

BB ASSET MANAGEMENT Demonstrações Contábeis Exercício 2023

Mensagem dos Administradores

Caros(as) leitores(as),

Embora a indústria de fundos de investimento brasileira tenha observado crescimento do patrimônio total sob gestão, sobretudo com o aumento do número de cotistas, ampliação da oferta de produtos e a entrada de novos gestores, 2023 foi um ano com captação líquida negativa no mercado.

Nesse cenário desafiador, a BB Asset se tornou mais robusta, sustentável e consistente em seus resultados, mantendo a liderança conquistada em 1994. Encerramos o ano com um PL de R\$ 1,49 trilhão e market share de 18,57% da indústria, entregando soluções que oferecem diversificação, qualidade e inovação aos nossos clientes.

Somente em 2023, lançamos mais de 20 fundos multicotistas e aumentamos três ETFs em nosso portfólio: o BDAP11, ETF de renda fixa que replica a carteira do índice IDAP da B3 e reflete o resultado de uma carteira que permite capturar a rentabilidade da variação do IPCA somada a uma taxa de juros real; o DVERT11, ETF de ações que replica a carteira do índice IDIVERSA da B3, por meio de uma cesta de ações constituída pelas empresas listadas na bolsa brasileira com maior engajamento na diversidade de gênero e raça em seus quadros, em especial de lideranças; e, recebemos a transferência do FIXA11, ETF que reflete o retorno de uma carteira de renda fixa com juros prefixados, produto lançado com gestão da Mirae Asset e administração do BNP Paribas em 2018, e transferido após assembleia de cotistas para gestão e administração pela BB Asset no segundo semestre do ano.

O lançamento do DVERT11 trouxe um primeiro alinhamento comercial institucional para o produto ao final do ano, quando a BNDÉSPAR anunciou o investimento de até R\$ 100 milhões no produto, declarando seu engajamento ao propósito do fundo, tendo realizado o primeiro movimento de aplicação, no volume de R\$ 38 milhões, em dezembro.

Em relação às novas soluções, ofertamos a estratégia de ações diversidade, lançada no mercado por meio do ETF DVERT11, também por meio de um fundo de investimento, disponível na plataforma de distribuição das Redes do BB (BB Ações Diversidade FIC); ainda, abrimos uma nova estrutura de fundo de investimento para distribuição no Banco do Brasil, replicando a estratégia de renda fixa crédito privado com engajamento ASG, sob gestão da Sul América Investimentos, além de ampliar as soluções de investimento no exterior disponíveis aos investidores brasileiros, com nova estratégia de multimercados global da Nordea (Nordea Alpha 15), com proteção (hedge) da variação cambial.

No âmbito do nosso compromisso ASG, nas juntamos ao Investidores Pelo Clima (IPC), iniciativa que tem por objetivo engajar e capacitar investidores profissionais brasileiros, para que avancem na agenda de descarbonização de portfólios, enquanto buscam retorno melhor ajustado ao risco. Ao longo do ano, passamos a integrar o Conselho Consultivo da Instituição.

Internamente, lançamos e consolidamos nosso Fórum de Diversidade, Equidade & Inclusão, que inclui o tema em nossa estrutura de governança corporativa e garante o espaço para o debate em prol de um ambiente cada vez mais seguro e acolhedor para todos, com iniciativas que envolvem os funcionários e ratificam nosso compromisso com a diversidade em todas as esferas.

Enquanto Administradora de Recursos, adequamos os novos fundos à Resolução CVM 175, que entrou em vigor em 1º de outubro de 2023, e operacionalizamos a tributação dos fundos fechados exclusivos/restritos, conforme determina a Lei 14.754, de 12 de dezembro de 2023.

Neste ano, assinamos a segunda parceria estratégica, com a Trígono Capital, gestora especializada em small caps. A parceria visa fortalecer nossa presença nesse segmento, com a oferta de produtos mais sofisticados, diversificando nossas receitas e mantendo, desta forma, o cliente no centro de nossa estratégia. A partir do acordo, foram lançados, no segundo semestre de 2023, dois novos fundos que replicam estratégias desta nova parceria, captando mais de R\$ 88 milhões.

Do ponto de vista de gestão de pessoas e tecnologia, seguimos investindo no desenvolvimento de competências, especialmente digitais, na qualificação de nossos colaboradores, através das certificações profissionais, bem como da capacitação contínua dos nossos líderes e desenvolvimento da nossa maturidade em cibersegurança. Acreditamos que a qualificação e valorização de nossa equipe são fatores preponderantes para a manutenção da nossa expertise.

A você, leitor, e a todos os nossos stakeholders, agradecemos a confiança em nosso trabalho e reforçamos nosso propósito de prover inteligência em fundos de investimento para melhorar a vida das pessoas.

Confira nas páginas a seguir o detalhamento das nossas entregas.

Destaques 2023

CAPITAL FINANCEIRO	2023	2022
Lucro Líquido	R\$ 1.880,8 Milhão	R\$ 1.868,7 Milhão
Margem Operacional ¹	93,30%	94,40%
Índice de Eficiência ²	6,68%	5,51%
Ativos sob gestão (market share) – Ranking ANBIMA	18,57%	19,51%
CAPITAL HUMANO	2023	2022
Great Place to Work (GPTW)	OK	OK
Investimento em pessoal (Treinamento)	R\$ 3.260,7 Mil	R\$ 2.120,1 Mil
SUSTENTABILIDADE	2023	2022
Ativos com triagem sob aspectos ASG	R\$ 1.475,5 Bi	R\$ 1.383,8 Bi

¹ Margem Operacional = Resultado Operacional / Receitas de Prestação de Serviços.

² Índice de Eficiência = Despesas Administrativas / (Resultado Bruto da Intermediação Financeira + Receitas de Prestação de Serviços + Outras Receitas Operacionais + Outras Despesas Operacionais).



Valores expressos em milhares de Reais, exceto quando indicado

A BB Gestão de Recursos Distribuidora de Títulos e Valores Mobiliários S.A. (BB Asset Management) apresenta o Relatório de Administração relativo ao exercício de 2023, em conformidade com as normas estabelecidas pela Lei das Sociedades por Ações (Lei nº 6.404/1976 e alterações introduzidas pela Lei nº 11.638/2007 e pela Lei nº 11.941/2009) e Banco Central do Brasil (Bacen).

A EMPRESA

Fundada em 1985, a BB Gestão de Recursos DTVM S.A. (BB Asset), com sede no Rio de Janeiro e escritório em São Paulo, tem como atividades principais a administração e a gestão de fundos de investimento e carteiras administradas.

Somos líderes desde 1994 na Indústria Nacional de Administração e Gestão de fundos de investimento, de acordo com o Ranking da ANBIMA (Associação Brasileira das Entidades dos Mercados Financeiros e de Capitais). Contamos com uma equipe de 333 profissionais de alto nível de qualificação e comprometimento, e estruturamos fundos de investimento destinados aos diversos segmentos de investidores.

No Ranking de Gestão de Recursos de Terceiros da ANBIMA, destacamo-nos como a maior gestora do país, registrando volume total de R\$ 1.498,0 bilhões e market share de 18,57%, em dezembro/2023.

Além dos recursos computados para efeito de ranking entre as instituições participantes do mercado, gerimos e administramos R\$ 78 bilhões em fundos Extramercado.

GOVERNANÇA CORPORATIVA

Enquanto subsidiária integral do Banco do Brasil S.A. (BB), adotamos as melhores práticas de governança. Possuímos Conselho de Administração próprio, com participação de membros independentes e representante dos empregados, e nossa Diretoria Executiva é composta por um Diretor-Presidente e três Diretores Executivos, todos estatutários. Respeitamos a segregação de atividades, conforme prescrito pela Comissão de Valores Mobiliários. Possuímos, ainda, Conselho Fiscal, para assegurar a fiscalização dos atos de gestão e utilizamos, por compartilhamento, a estrutura de Auditoria Interna do BB.

Por decisões das Assembleias Gerais de Acionistas de 27.04.2004, 26.04.2012 e 01.12.2017, aderimos aos regimes de Comitê de Auditoria Único, Comitê de Remuneração Único, Comitê de Elegibilidade para as Entidades Ligadas ao BB e Comitê de Riscos e de Capital do Conglomerado BB, conforme facultado nas Resoluções CMN nº 3.198/2004, CMN nº 3.921/2010, Decreto nº 8.945/2016 e CMN nº 4.557/2017, respectivamente.

Adotamos o modelo de administração baseado na decisão colegiada em todos os níveis, e contamos com comitês internos de instâncias deliberativas. Acreditamos que a decisão colegiada, além de minimizar os riscos, possibilita a integração de diversas visões e análises sobre os temas, o que agrega valor e qualidade à decisão, promovendo o compartilhamento de conhecimentos e responsabilidades. Dentre os comitês, destacamos o Comitê Superior de Gestão de Riscos, Controles Internos e Compliance, que visa identificar e analisar riscos e definir ações de controle e monitoramento, o que reduz a probabilidade de que um evento negativo impacte os objetivos da BB Asset.

Nosso compromisso com a ética, a transparência, a consistência, a equidade e a responsabilidade socioambiental, em alinhamento às políticas e práticas adotadas pelo Controlador, é reforçado por meio da adoção das boas práticas de governança e monitoramento periódico dos documentos que regulam os aspectos comportamentais a serem observados na condução dos nossos negócios e atividades, incluindo as políticas da empresa. Desde 2010 participamos do Principles for Responsible Investment - PRI e, em 2016, aderimos, ao Código Brasileiro de Stewardship.

A arquitetura estratégica da BB Asset é composta por um conjunto de documentos a serem observados pela empresa e que visam orientar a sua atuação, fornecendo os rumos dos negócios, com metas e objetivos de curto, médio e longo prazos.

4



Valores expressos em milhares de Reais, exceto quando indicado

A Estratégia Corporativa (EC) contém os direcionamentos da condução dos negócios em Administração e Gestão de Recursos de Terceiros, no longo prazo e alinhado à estratégia do Controlador; o Plano Diretor possui as metas decorrentes dos Objetivos Estratégicos da empresa, com metas para cada ano dos próximos 5 anos; a Declaração de Appetite e Tolerância aos Riscos define o nível máximo de risco que a Instituição aceita incorrer para atingir seus objetivos estratégicos, considerando as restrições gerenciais e regulatórias; e o Plano de Negócios orienta a atuação comercial da empresa, contendo a projeção dos resultados e das despesas administrativas para cada ano dos próximos 5 anos. Estes documentos são revisados no mínimo anualmente pelo Conselho de Administração.

Ainda, a arquitetura é composta pelo Plano Estratégico de TI e o Acordo de Trabalho, com metas de 1 ano, revisados periodicamente e com alçada de aprovação da Diretoria Executiva.

Recentemente, a BB Asset revisou a sua Estrutura Organizacional, com foco na transformação digital, ampliando a Gerência de Tecnologia e Informação. Foram reestruturadas as áreas de Construção de TI Analytics, Governança de TI e Cybersecurity. Adicionalmente, foram criados segmentos de especialistas de Tecnologia da Informação, Ativos Digitais, Produtos, Produtos e Canais Offshore, ASG, High Alpha, Quantitativo e Comunicação, com o objetivo principal na jornada do cliente, e, também, na aceleração de projetos, na maturidade de TI na sofisticação de produtos, na rentabilidade, na customização, na qualificação da gestão e na retenção de talentos.

Em 2023, mantivemos nosso compromisso com o fortalecimento da governança da BB Asset, destacando a responsabilidade socioambiental, conformidade, transparência e prestação de contas. Foram aprovadas ou revisadas em 2023 as seguintes políticas específicas e documentos da BB Asset: (i) Política de Gestão de Riscos Financeiros em Fundos de Investimento e Carteiras Administradas sob Gestão da BB Asset; (ii) Política de Transação com Partes Relacionadas; (iii) Política de Relacionamento com Clientes e Usuários de Produtos e Serviços do Banco do Brasil S.A.; (iv) Política de Gestão de Riscos; (v) Política de Prevenção e Combate à Lavagem de Dinheiro, ao Financiamento ao Terrorismo, ao Financiamento da Proliferação de Armas de Destruição em Massa e à Corrupção ("PCLDFTC"); (vi) Política de Gestão de Risco de Liquidez dos Recursos da Carteira Própria; (vii) Política de Gestão de Risco de Liquidez dos Recursos da Carteira Própria; (viii) Política de Gestão de Risco de Crédito dos Recursos da Carteira Própria; (ix) Política de Segurança da Informação e Cibernética; (x) Política de Gestão de Continuidade de Negócios; (xi) Política de Relacionamento com Fornecedores; (xii) Política de Privacidade e Proteção de Dados Pessoais; (xiii) Política de Investimento dos Recursos Próprios; (xiv) Políticas de Gestão dos Riscos de Mercado, de Liquidez e de Crédito; (xv) Carta Anual de Políticas Públicas e Governança Corporativa 2023 - Ano referência 2022; e (xvi) Formulário de Referência 2023.

Além disso, lançamos o Fórum de Diversidade, Equidade & Inclusão, como parte da estrutura de Governança da empresa, para endereçar questões ligadas aos seguintes temas: étnico-racial, gênero, LGBTQIA+, pessoas com deficiência e etarismo.

Fomos certificados pela quarta vez consecutiva como um GPTW (Great Place to Work). Essa é uma certificação Internacional que analisa a percepção dos funcionários e reconhece empresas que possuem as melhores práticas de gestão de pessoas.

Com objetivo de expandir a atuação em fundos com estratégias mais sofisticadas, suprindo a crescente demanda de seus clientes por diversificação, a BB Asset firmou, em 30/06/23, parceria com gestora de fundos independentes Trigo Capital.

DESEMPENHO ECONÔMICO-FINANCEIRO

O lucro líquido corresponde à soma dos resultados operacional e não operacional da empresa, após o desconto de impostos e participações nos lucros. O resultado operacional representa aquilo que a empresa lucraria com suas atividades de gestão e administração de recursos de terceiros, já deduzidas as despesas tributárias, administrativas e outras despesas operacionais.

Encerramos o ano de 2023 com lucro líquido de R\$ 1.881 milhões, resultado 0,65% superior ao registrado no mesmo período do ano anterior. O nosso resultado operacional, antes do efeito do Imposto de Renda e CSLL, foi de R\$ 3.097 milhões, contra R\$ 3.130 milhões no ano anterior, com um decréscimo de 1,05%. Esse menor crescimento do resultado deve-se à estratégia do Controlador, que passou a oferecer produtos de Tesouraria como alternativa de soluções para fluxo de caixa, ante aos fundos de investimento automáticos.

5




Valores expressos em milhares de Reais, exceto quando indicado



Valores expressos em milhares de Reais, exceto quando indicado

AÇÕES ESTRATÉGICAS

Entre os acontecimentos relevantes que marcaram o ano de 2023, destacamos:



Valores expressos em R\$ milhões, exceto quando indicado

A BB Gestão de Recursos Distribuidora de Títulos e Valores Mobiliários S.A. (BB Asset Management) apresenta o Relatório de Administração relativo ao exercício de 2023, em conformidade com as normas estabelecidas pela Lei das Sociedades por Ações (Lei nº 6.404/1976 e alterações introduzidas pela Lei nº 11.638/2007 e pela Lei nº 11.941/2009) e Manual Contábil do Brasil (Brasil).

A EMPRESA

Fundada em 1998, a BB Gestão de Recursos Distribuidora S.A. (BB Asset), com sede no Rio de Janeiro e escritório em São Paulo, tem como atividades principais a administração e a gestão de fundos de investimentos e cartéis administrados.

Desde 1 de maio de 2019, a BB Asset atua na indústria nacional de Administração e Gestão de Fundos de Investimento de acordo com o Ranking da ANIMA (Associação Brasileira das Entidades dos Mercados Financeiros e de Capital). Constatamos com uma equipe de 115 profissionais de alto nível de qualificação e comprometimento, e administramos fundos de investimentos distribuídos aos clientes requerentes de investimentos.

No Ranking de Gestão de Recursos de Títulos da ANIMA, destacamos nos cinco anos mais gestores da país, registando um volume total de R\$ 1.430,0 bilhões e 194,37%, em dezembro/2023.

Além de recursos contínuos para efeito de rating e três instituições parceiras de rating: positiva e administração R\$ 78 bilhões em títulos, Extravestidos.

GOVERNANÇA CORPORATIVA

Empresa subsidiária integral do Banco do Brasil S.A. (BB), adota as melhores práticas de governança corporativa. Conselho de Administração próprio, com participação dos membros independentes e representantes dos acionistas, e Comitê de Ética e Conduta é composta por um Diretor-Presidente e três Diretores Executivos, todos estatutários. Realizamos a integração de estruturas, conforme previsto pelo Conselho de Valores Mobiliários. Possui, ainda, Conselho Fiscal, para assegurar a fiscalização dos atos de gestão e o cumprimento, por consequência, a estrutura de Auditoria Interna do BB.

Por decisão das Assembleias Gerais de Administração de 27.04.2004, 26.04.2012 e 01.12.2017, aderimos aos regulamentos do Comitê de Auditoria Unico, Comitê de Remuneração Unico, Comitê de Sustentabilidade para as Entidades Ligadas ao BB e Comitê de Risco e de Capital do Consórcio BB, conforme detalhado nas Resoluções CMV nº 1.198/2004, CMV nº 6.927/2010, Decreto nº 6.943/2010 e CMV nº 4.227/2017, respectivamente.

Adotamos o modelo de administração baseado na decisão colegiada em todos os níveis e mantivemos com comitês internos de gestão de administração, além de manter os riscos, possibilita a implementação de boas práticas e análises sobre os temas, o que agrega valor e qualidade à decisão, promovendo o compartilhamento de conhecimentos e responsabilidades. Destacamos os Comitês Superiores de Gestão de Risco, Controle Interno e Compliance, além das Normas e a Política de Risco e definições de controle e monitoramento, e que reduz a probabilidade de que um evento regular impacte os objetivos da BB Asset.

Neste compromisso com a ética, a transparência, a confiabilidade, a credibilidade e a responsabilidade social ambiental, realizamos em 2023, a terceira edição do Relatório de Sustentabilidade, o qual apresenta as melhores práticas de governança e monitoramento previstos nos documentos que regulam os aspectos comportamentais e os aspectos ambientais na criação das nossas práticas e atividades, buscando as melhores práticas de sustentabilidade. Desde 2010 participamos de iniciativas em Responsabilidade Investimental - PRI e, em 2023, aderimos ao Código Brasileiro de Sustentabilidade.

A arquitetura estratégica da BB Asset é composta por um conjunto de documentos a serem observados pela empresa e que devem refletir a sua situação, atendendo às suas necessidades, com vistas a objetivos de curto, médio e longo prazos.



Valores expressos em R\$ milhões, exceto quando indicado

A Estratégia Corporativa (EC) contém as diretrizes de condução dos negócios em Administração e Gestão de Recursos de Títulos e de longo prazo e abrange a estratégia de Sustentabilidade. O Plano Diretor possui as metas decorrentes dos Objetivos Estratégicos da empresa, com metas para cada um dos períodos 5 anos. A Declaração de Ações e Títulos em Títulos de Risco e de longo prazo e a política de gestão de risco. A Declaração de Ações Estratégicas, considerando as restrições regulatórias e o Plano de Negócios, orienta a atuação legal da empresa, contendo a projeção dos resultados e as diretrizes administrativas para cada um dos períodos 5 anos. Estes documentos são revisados no mínimo anualmente pelo Conselho de Administração.

Além disso, temos o Conselho de Planejamento de TI e o Acordo de Trabalho, com metas de longo prazo, revisados periodicamente e com área de apoio de TI e de TI e de TI.

Recentemente, a BB Asset realizou a sua Estrutura Organizacional, com foco na transformação digital, ampliando a Gerência de Tecnologia e Informação. Foram reestruturadas as áreas de Construção de TI, Analytics, Governança de TI, Cybersegurança, Adicionalmente, foram criados segmentos de especialidades de Tecnologia da Informação, Ativos Digitais, Produtos e Serviços Offshore, R&D, High Alpha, Quantitativo e Conectividade, com o objetivo principal na prática de clientes. Também, na implementação de projetos, na maturidade de TI, na sofisticação de produtos, na sustentabilidade, na implementação de projetos e na redução de custos.

Em 2023, mantivemos nosso compromisso com o fortalecimento da governança da BB Asset, destacando a responsabilidade socioambiental, conformidade, transparência e a prestação de serviços. Foram aprovadas ou revisadas em 2023 as seguintes políticas específicas e documentos da BB Asset: (i) Política de Gestão de Risco Financeiro em Fundos de Investimento e Cartéis Administrados sob o âmbito da BB Asset; (ii) Política de Transição com Partes Relacionadas; (iii) Política de Relacionamento com Clientes e Usuários de Produtos e Serviços do Banco do Brasil S.A.; (iv) Política de Gestão de Risco; (v) Política de Prevenção e Combate à Lavagem de Dinheiro, ao Financiamento ao Terrorismo, ao Financiamento da Produção de Armas de Destinação Civil, à Matéria e à Corrupção (PCIDFC); (vi) Política de Gestão de Risco de Liquidez e Recursos do Cartão Próprio; (vii) Política de Gestão de Risco de Risco de Liquidez dos Recursos do Cartão Próprio; (viii) Política de Gestão de Risco de Crédito dos Recursos do Cartão Próprio; (ix) Política de Segurança da Informação e Cibersegurança; (x) Política de Gestão de Continuidade de Negócios; (xi) Política de Relacionamento com Fornecedores; (xii) Política de Privacidade e Proteção de Dados Pessoais; (xiii) Política de Investimento das Recursos Próprios; (xiv) Política de Gestão das Mídias de Mercado; de Qualidade e Crédito; (xv) Carta Anual de Políticas, Normas e Governança Corporativa 2023 - Ano Referência 2022; e (xvi) Formulário de Referência 2023.

Além disso, lançamos o Fórum de Sustentabilidade, Equidade e Inclusão, como parte da estrutura de Governança da empresa, para promover questões ligadas aos seguintes temas: ambiental, gênero, LGBTQIA+, pessoas com deficiência e etnia.

Foram certificadas pela quarta vez consecutiva como um GRIW (Great Place to Work), base é uma certificação internacional que avalia a percepção dos funcionários e parceiros empresas que possuem as melhores práticas de gestão de pessoas.

Com o objetivo de expandir a atuação em fundos com estratégias mais sofisticadas, suprir da crescente demanda de uma cliente por diversificação, a BB Asset firmou, em 30/06/23, parceria com gestores de fundos independentes do Triângulo Capital.

DESEMPENHO ECONÔMICO-FINANCEIRO

O lucro líquido corresponde à soma dos resultados operacionais e do lucro financeiro da empresa, após o dedução de impostos e participações nos lucros. O resultado operacional representa aquilo que a empresa lucrou com suas atividades de gestão e administração de recursos de terceiros, já deduzidas as despesas tributárias, administrativas e outras despesas operacionais.

Em 2023, no ano de 2023, com lucro líquido de R\$ 1.881 milhões, resultado 0,6% superior ao registrado no mesmo período do ano anterior. O nosso resultado operacional, antes da dedução de impostos de renda e CSLL, foi de R\$ 3.097 milhões, contra R\$ 3.120 milhões no ano anterior, com um decréscimo de 0,73%. Esse total operacional de resultado decorreu da estratégia de Contrabater, que passou a oferecer produtos de Tesouro ou alternativa de soluções para fluxo de caixa, entre outros fundos de investimento autogeridos.



Valores expressos em R\$ milhões, exceto quando indicado




Resultados operacionais de prestação de serviços - tarifas bancárias terminaram em 2023, em R\$ 1.731 milhões, contra R\$ 2.346 milhões em 2022, um ano e meio de 0,2%, resultado do comportamento do valor das ações compradas dos fundos de investimento e carteira, e da captação de recursos. Em contrapartida, tivemos o incremento de 4,4% no resultado bruto de intermediação financeira que se refere ao resultado operado nas atividades das empresas próprias da Gestão em Operações Consignadas com o Contrabater e em Letras Financeiras do Tesouro Nacional (FTF).

As despesas operacionais da empresa envolveram gastos com a manutenção de sua estrutura administrativa, a remuneração dos funcionários, entre outros dispendios relacionados às suas operações.

O custo líquido das despesas operacionais em 2023 teve como causas principais as alterações nas Despesas de Pessoal Fixo do contrato de categoria e a redução do número de colaboradores, reforço nas Contingências Fiscais e Despesas com a Atualização Mensal dos Dividendos Pagos ao Contrabater.

O gráfico abaixo apresenta os principais componentes do resultado de 2022 e 2023.



A BB Asset possui capacidade financeira e intenção de manter até o vencimento os títulos contabilizados em 31.12.2023 contra Títulos Maturados até o Vencimento, em conformidade com a Circular Básica nº 3.068/2001.



Valores expressos em R\$ milhões, exceto quando indicado

AÇÕES ESTRATÉGICAS

Entre as ações estratégicas realizadas que marcaram o ano de 2023, destacamos:

- No segmento de varejo, concentramos nos esforços na captação e aumento da base de vendas de BB especialmente nos segmentos de Varejo e Varejo Alta Renda. Nosso objetivo foi aprimorar a oferta de fundos e o atendimento pós-venda dos clientes. Realizamos eventos de capacitação com a equipe de vendas, com o intuito de proporcionar uma experiência mais rica aos clientes, mas também a atender suas demandas em fundos de forma mais assertiva. Além disso, buscamos alcançar nossa meta anual de venda de varejo de varejo de Varejo Alta Renda, promovemos eventos especiais direcionados aos clientes. Ao todo, organizamos mais de 100 eventos presenciais e digitais. Nessas ocasiões, nossos gestores de recursos apresentaram suas interpretações e posicionamento em relação ao cenário econômico. O foco principal foi o ajudar os clientes a tomar uma tomada de decisão consciente em relação aos seus investimentos.
- No âmbito do RPPS (Regime Próprio de Previdência Social) realizamos eventos regionais e nacionais, buscando estreitar o relacionamento com o público, ampliar a capacidade de resposta técnica através da oferta de treinamentos e da distribuição de materiais, de relacionar os temas mais relevantes para o segmento. Criamos um programa de incentivo e reconhecimento à força de vendas através da distribuição de prêmios locais. O conjunto dessas ações dedicadas ao segmento RPPS vem contribuindo diretamente para a sustentação da nossa liderança nos rankings Anbima Global e de Gestão.
- No segmento de Novos Clientes, pelo qual convertemos os novos clientes por intermédio de corretores, plataformas de investimento e sites próprios, bem como através do relacionamento com gestores de recursos, tivemos em 2023 um aumento de R\$ 1.286 bilhões, crescimento de 15,1% em 12 meses. Cabe ressaltar a ação inédita de lançamento de 3 estruturas de fundos espelho às parcerias do Itaú, do Banco do Brasil (BB) e do Banco Inter que por sua vez, refletem estratégias gerais da BB Asset.
- No segmento Anuidade e Intermediária, mantivemos e intensificamos a parceria com a rede de Bancos do Brasil, visando uma série de eventos regionais e aumento contínuo para clientes e força de vendas. Conseqüentemente a BB Asset como parte das indicações de performance das redes de clientes Corporativa e Investment Bank e Mid-Market. Isso que se traduziu em maior presença da BB Asset no portfólio e produtos e serviços oferecidos às clientes destas instituições.
- Adicionalmente a novos produtos para a Resolução CVR 173, realizamos o planejamento da Lei 14.754, na qual os fundos fechados e relativos aos locais passaram a ser o BB Asset, uma alternativa de 15% para os de longo prazo e o BB Asset de curto prazo, com o objetivo de "controle" e um aumento de qualidade de processo de decisão no ambiente da BB para dar suporte ao aumento de volume de operações pelas Direções High Alpha e Quantitativa.
- Observamos forte demanda de propostas de fundos exclusivos para clientes do segmento Wealth Management da UBS, superando os pedidos no 1º semestre de 2023. Os fundos exclusivos no exterior tem sido uma importante estrutura de investimento para clientes ultra high, pois agregam benefícios tributários e facilidade e flexibilidade. Em março, concluímos a criação de um fundo exclusivo e 11 ativos, com o patrimônio total de US\$ 5 milhões.
- O Plano Anual de Comunicação foi estruturado com objetivo de estreitar o relacionamento com clientes e fortalecer a marca BB Asset, aumentando a exposição e gerar os canais de relacionamento junto aos públicos de interesse. Seguindo a diretriz de rejuvenescimento da base de clientes, a BB Asset se posiciona como parceira e parceira, em linha com as estratégias do BB. Desde as principais ações realizadas, estão a renovação do patrimônio de ativos do BB, bem como a implementação de estratégias estruturadas pelo BB, além de ações de relacionamento com segmentos estratégicos com o governo, RPPS, Instituições e Fundo Investidor. Visando promover experiências cada vez mais positivas que contribuam para o aumento da marca, a BB Asset oferece um volume considerável de recursos para realização de exposições, palestras e interações nos quatro CCBBs (Rio de Janeiro, São Paulo, Brasília e Belo Horizonte), ganhando protagonismo no âmbito cultural. No que se refere a eventos direcionados ao público jovem, a BB Asset oferece destaque na realização de festivais de carreira para universitários, além da participação em agregações e ações de disseminação de conteúdo sobre a indústria de fundos de investimento.

Investimentos contínuamente em ações de Desenvolvimento de Competências e Gestão de Conhecimento dos colaboradores, promovendo o acesso a cursos e treinamentos. Também investimos para melhorar a experiência do cliente, refletindo em maior eficiência e melhores resultados para o cliente. Em 2023 foram concluídas 44 horas de cursos, 11 horas de cursos de pós-graduação e 4 horas de mestrado, além da contratação de dois doutores e dois mestres para desenvolvimento de conhecimentos técnicos e competências comportamentais. Mantivemos forte produção em capacitação nos temas relacionados à Liderança, Comunicação, Finanças e Investimentos, Tecnologia e Analytics, através de workshops, treinamentos e práticas. Atualmente contamos com 170 profissionais CPA-20 (Certificação Profissional ANBIMA Série 20), 76 profissionais CEA (Certificação para Especialista em Investimentos Anbima), 127 profissionais CGA (Certificação de Gestores Anbima), 140 profissionais CFC (Certificação de Fundamentos em Gestão Anbima), 108 CFC (Certificação de Gestores ANBIMA para Fundos Estruturados), 39 profissionais certificados em CFP (Certified Financial Planner), 7 profissionais (CFA (Chartered Financial Analyst) 7 profissionais CPA CIB e 3 profissionais FIM (Financial Risk Management).

PREMIAÇÕES:

- a) Melhores Fundos para Investidores Institucionais – 75 Fundos e cinco ações “Five Stars”, sendo 11 de ações, 11 de renda fixa e um multiretornado. Revista Investidor Institucional (Edição 214 – março/2023).
- b) Top Asset – Melhor investidor no ranking geral e nas categorias Fundos de Pensão, Poder Público, Previdência Aberta, FIDIS, Varejo Tradicional, Renda Fixa e Fundos Residência/Aluguel.
- c) Top FGV & FUNDOS DE INVESTIMENTO 2023 – Distinção nas categorias Fundo Fca Di, Juro Real e Investimento no Exterior, com os Fundos BB Renda Fixa High, BB Renda Fixa LP Private, BB Renda Fixa IMA BB Private, BB Ação Novas Global Climate and Environment II, Fundo Investimentos em Ações em categoria “10 melhores fundos do ano” com as estratégias BB MultiGestor Novo Renda e BB Ações Maturação (Junho/2023).
- d) 22 Fundos classificados como Excelente pelo ranking da Revista Investidor Institucional (Edição 359 – Agosto/2022).
- e) Primeiro lugar no ranking geral do Top Asset do Revista Investidor Institucional (Edição 360 – setembro/2022).
- f) Destaque na premiação do segundo semestre do Guia Valor Invest e Fundo BB FIA-B Private entre os 10 melhores fundos de BB MultiGestor Novo Renda FIDIS com o melhor retorno entre os fundos.
- g) Destaque no segundo semestre no Guia FGV de Fundos de Investimento 2023, sendo premiada na categoria “2º Melhor Gestor de Multiretornos”.
- h) Primeiro lugar no Prêmio Finanças Mais 2023, na categoria Corretoras e Intermediadoras.

CERTIFICAÇÕES:

- a) Desde 2018, possuímos o grau máximo de qualidade, ISO. Em outubro de 2023, o Moody’s Local Brasil reconheceu o nosso nível de excelente gestão de ativos da BB Asset Management. Concluiu que a BB Asset possui excelente infraestrutura de tecnologia, com gestão de riscos em tempo real, controles de risco e sistemas de compliance, com ênfase no alto nível de integridade do negócio.
- b) Em setembro de 2023, a Fitch Ratings reconheceu pelo sétimo ano consecutivo o rating “Excelente”, avaliação máxima. Avaliação de qualidade de Gestor de Recursos. Segundo a Fitch, a BB Asset possui processo de investimento robusto e bem estruturado, e forte geração de receitas e lucratividades. Também reconhece a atuação operacional bem organizada e integrada, a equipe experiente, e uma robustez estrutural de risco e controles, assim de reconhecer que a BB Asset Management possui processo de investimento muito bem estruturado e eficiente.
- c) Desde 2022, o nosso processo de análise de risco de crédito possui a “Certificação Internacional ISO 9001” para seu Sistema de Gestão da Qualidade, em dois níveis reconhecidos em qualidade de serviços oferecidos pelo Fundo Varejo.

NOVOS PRODUTOS:

- a) No ano de 2023 foram criados 177 fundos: 95 exclusivos/alternativos, 70 multiretornos, 8 Fundos de Trabalho, 3 ETFs e 1 fundo no mercado.
- b) Destacamos, entre os lançamentos, o Patrimônio Líquido – PL – DIF/23:
 - BB Divers (Fundo FIM-FGTS Carteira Livre) fundo destinado a receber recursos de FIM-FGTS e dívidas de Investimento – FGTS. Pode aplicar em 1.000 títulos públicos de rend. fixa e ações de diferentes setores. Mais uma solução de diversificação para o investidor entre os FGTS. Patrimônio de R\$ 9,8 bilhões;
 - Família de fundos Valor – Quatro novos fundos foram disponibilizados para o segmento BPP com o intuito de atender aos fundos alocados nos temas atuação, além de tornar mais o portfólio diversificado dentro dos investimentos. Patrimônio de R\$ 2,58 bilhões;
 - BB Equilíbrio Real Optimo e Real foi um fundo lançado para oferecer aos clientes produtos de gestores e ativos desta classe no mercado de forma transparente e aberta. Patrimônio de R\$ 98,13 milhões;
 - BB Família de Soluções Crédito ASG foi um fundo lançado com objetivos de buscar retorno através de investimentos em ativos financeiros que busquem os aspectos ASG no mercado de renda fixa, relacionados a variáveis de taxa de juros, de índices de preços, de inflação. Patrimônio de R\$ 153,52 milhões;
 - BB Espelho Ações Integridade Magenta foi um fundo lançado que fortalece a parceria BB Asset – Integridade. O fundo investe predominantemente em empresas de pequena capitalização, ou seja, com valor de mercado entre R\$ 10 milhões a R\$ 150 milhões, buscando a melhor relação de risco e retorno, e oportunidades de investimentos em empresas que possam contribuir em favor do crescimento sustentável. Patrimônio de R\$ 1,14 bilhões;
- c) Expansão da estrutura de fundos exclusivos no exterior com a criação de duas novas classes em Ceylon BB Fund RUS SP e BB Fund Nova RUS, entrando com cerca de USD 25 milhões de recursos novos;
- d) Alteração da estratégia de investimento do BB Fund F, para um fundo Marco Market, custando USD 8,1 milhões;
- e) Lançamento do fundo BB M&PI – Macro Hedge Multiasset F&I, em abril, fundo com hedge cambial, permitiu a expansão da grade de produtos ESG distribuídos pelo BB. Trata-se do primeiro fundo multiretornado ESG distribuído no Brasil. O mesmo fechou o ano com captação de R\$ 6 milhões;
- f) Lançamento do fundo BB FIM FIM – Novos Alpha 12 Hic, em julho, fundo com hedge cambial. O fundo estreitou a parceria com a BB Asset e a gestora internacional, captação de R\$ 2,7 milhões;
- g) Realização de mais de 40 eventos presenciais e online patrocinados por gestores e ativos, junto a clientes, rede de bancos e instituições Private;
- h) Realização ativa na prestação para os bancos destaque em captação de fundos de investimentos com volta aos gestores externos em Nova York – companhia BB Asset LLCs (New York).

SUSTENTABILIDADE

Alinhados aos princípios de responsabilidade social e ambiental adotados pelo BB, desde novembro de 2010 somos signatários dos Princípios para o Investimento Responsável (PRI), iniciativa de investidores globais apoiada pelas Nações Unidas.

Participamos do grupo de engajamento da rede brasileira do PRI, iniciativa que busca uma mudança no comportamento das empresas e as quais investimos. Desde outubro de 2015, participamos do Grupo Técnico de Sustentabilidade da ANBIMA, criado para promover as práticas de desenvolvimento sustentável, compartilhar conhecimento, projetos, estudos e pesquisas em temas sobre sustentabilidade e economia verde, além de fazermos parte do Conselho Brasileiro de Sustentabilidade da mesma entidade.

Em 2018, a empresa aderiu aos Princípios de Empoderamento das Mulheres (Women’s Empowerment Principles – WEPs), criados pela ONU Mulheres em parceria com o Pacto Global. Os WEPs são um conjunto de medidas que ajudam a garantir a igualdade de gênero e a promover práticas comerciais, valores e práticas éticas, visando a equidade de gênero e o empoderamento feminino.

No 1º trimestre de 2023, nos juntamos ao investidor P&G Global – PC, iniciativa que tem por objetivo engajar e regular investidores em suas práticas para que estejam na agenda de diversificação de portfólios, enquanto buscam reformas melhor alinhadas ao Brasil.

Reconhecemos os padrões de Melhores Práticas de Governança como forma de avaliar a qualidade de negócios e geração de valor de longo prazo para as companhias e todas as suas partes interessadas em todo processo de avaliação de investimentos.

Atendemos com a incorporação de boas práticas ambientais, sociais e de governança (ASG) nas atividades do gestor, podendo impactar positivamente o valor das companhias e os seus milhões de clientes. Nossa abordagem ASG está centralizada em temas estratégicos de investimento e produtos, convergindo aos Princípios de Investimento Inteligente (IIGI – PRI).

Para as operações de crédito privado os aspectos ASG compõem uma regra qualitativa e quantitativa que influencia a tomada de decisão, podendo incluir a objeção ao limite de crédito, redução ou suspensão do limite.

Avaliamos qualitativamente a sustentabilidade das empresas através do método de metodologia proprietária através de avaliação de risco ambiental/social-em áreas prioritárias e filtro passivo nas negociações para evitar os passivos, baseados em:

- (i) Estrutura de Governança Ética e Integridade;
- (ii) Social;
- (iii) Meio Ambiente;
- (iv) Índices de Sustentabilidade; e
- (v) Alinhamento com o Padrão GRI.

Para os ativos de renda variável, utilizamos o ranking através da metodologia proprietária, e sua disponibilização aos gestores influencia diversas estratégias de alocação de ações.

No âmbito de títulos soberanos, aplicamos matriz independente de pontuação para atribuir Rating Soberano ASG. Por meio de nossa metodologia e de análise de risco ASG e incorporação de riscos socioambientais, o rating busca refletir a credibilidade e a qualidade de um governo em relação com as obrigações financeiras considerando a influência de fatores políticos, de governança, sociais e ambientais no longo prazo.

Quando ao Escopo de Diálogo de Voto em Assembleias, pelos Vetores de Investimento, seguimos as práticas de Fundos pelo Código de Associação Brasileira de Entidades dos Mercados Financeiros e de Capitais – ABREX, no que tange a atuação dos membros relevantes obrigatórios. Em alguns casos, de forma excepcional, e sempre no interesse do cliente, avaliamos bens considerados como não obrigatórios, como, por exemplo, remuneração dos administradores.

Assim como, também, desenvolvemos própria para a habilitação dos candidatos referidos aos Conselhos de Administração e Fiscal, influenciando diretamente na melhoria de governança das companhias investidas pelos Vetores de Investimento.

Em atendimento a Resolução CVM nº 4/94/21 aderimos a Política de Responsabilidade Social, Ambiental e Econômica do BB. Assim, para alinhar nossos compromissos com o acordo de práticas de investimento responsável, de forma transparente e pública, passamos a Discutir o Investimento Responsável.

Calculamos o fluxo climático, risco e de transição, na carteira de ações da BB Asset. A metodologia considera critérios para avaliação dos riscos climáticos físicos e de transição para os setores PCP e P&I (Setor de Energia) e ICP (Setor de Poluição Atmosférica), nos horizontes temporais de curto, médio e longo prazo.

Assim como a Declaração de Investidor em relação ao relatório “Direito Fiduciário do Século XXI”, iniciativa do PRI, em conjunto com a UNEP FFI e o The Generation Foundation. A Declaração do Investidor tem como objetivo convidar os formuladores de políticas internacionais e os governos nacionais a estabelecer as obrigações e deveres dos investidores e outras organizações no sistema de investimento. Soluto, especificamente, que os governos espalham e que os investidores e outras organizações do sistema de investimento devem atuar com a devida cautela, habilidade e diligência, e que buscam no interesse das suas beneficiárias e clientes, e levar em conta as questões ambientais, sociais e de governança em seus processos de investimento e no seu relacionamento com as empresas e instituições nas quais investem.

Atualmente, administramos e gerimos dezesseis fundos de investimento já registrados na ANBIMA com o fundo com objetivos sustentáveis (ES), ou que integram questões ASG, totalizando R\$ 7,48 bilhões em Patrimônio Líquido. Adicionalmente, a BB Asset Management transfere até 50% do lucro da administração dos Fundos BB Renda Fixa Referenciada Di Social 30, BB Ação Social, Sustentabilidade, BB Multi Mercado Longo Prazo ASG e o BB Multi Mercado Longo Prazo ASG Private para a Fundação Banco do Brasil, onde são aplicados em projetos que visam contribuir com a transformação social e o desenvolvimento sustentável do país.

GESTÃO DE RISCOS

A BB Asset Management conta com estrutura própria para gestão dos riscos – mercado, liquidez, crédito, operacional, legal, conformidade, estratégia, reputação, socioambiental, TI, cibernético e segurança da informação – inerentes aos seus produtos e serviços.

Risco de Mercado

Utilizamos, com o método padrão, a metodologia de Valor em Risco (Value at Risk ou VaR) por Simulação Histórica para quantificar o montante de perda a que a carteira ou fundo está exposto. O monitoramento do risco das carteiras e dos fundos é diário e os cálculos são feitos considerando-se todos os instrumentos financeiros e valores totais da carteira ou fundo de investimento.

Em complemento, também são disponibilizados, diariamente, Testes de Estresse, em cenários históricos. De acordo com as características dos fundos podem ser utilizadas métricas adicionais como Tracking Error, Drawn Down, Perdo Maximo, etc.


Risco de Liquidez

Os cálculos de risco de liquidez de ativos são feitos considerando-se todos os instrumentos financeiros existentes na carteira ou fundo de investimento que possam ser vendidos, do ponto de vista de liquidez, por meio de várias histórias obtidas junto às instituições públicas e/ou privadas, que possibilita a construção histórica de seus históricos diários de negociação. No caso de ativos não negociados há condição de venda, a liquidez é considerada nula ou inexistente.

Para a gestão do risco de liquidez do passivo é utilizada a matriz de probabilidade de resgate calculada mensalmente pela Anbima e disponibilizada no site da associação no internet, além da concentração de cotistas de cada fundo. A matriz de probabilidade de resgate contém uma dimensão vertical, tendo como eixo para cada segmento de investidor e categoria de fundo. Para o cenário de estresse de liquidez considera-se o pior resgate histórico estimado em cada vertice.

Risco de Crédito

Todas as análises de títulos de renda fixa e operações estruturadas são realizadas pela nossa equipe de Análise de Crédito, constituída por corpo técnico senior com grande experiência e qualificação, que avalia, probe e aprova a emissão e a exposição ao risco de crédito de emissores e emissões, mediante análise técnica e diversificada, com metodologia e métricas adequadas às demais empresas do conglomerado BB.



Valores expressos em milhões de reais, exceto quando indicado

As políticas de análise e estabelecimento de limites e critérios são formalizadas no Manual de Análise de Crédito e Operações Estruturadas, aprovado pela nossa Diretoria Executiva. Integralmente aderente ao Código ANBIMA de Regulação e Melhores Práticas para os Fundos de Investimento (Fundo de Fundos). Todas as análises são submetidas ao Comitê de Crédito e Supervisão dos Ativos, órgão colegiado formado por sete membros, conforme exigido. Por regimento, as decisões do comitê são tomadas por unanimidade.

A criação de crédito é feita pelos nossos gestores de fundos e capital, considerando-se a matrizização da relação risco e retorno e a classificação de crédito atribuída para cada ativo, as políticas, estratégias de cada fundo. Uma vez adotados, os limites possuem a ser atualizados anualmente e com revisão de limites periódica.

Para o gestão do risco de crédito do portfólio utilizamos a métrica Grau de Especificidade de Ativos (GEA), que associa os fatores de risco para fundos de investimento (FII), rating e participação na previdência líquida da fundo, visando capturar possíveis impactos no curso natural da qualidade de crédito que se possa observar.

A mensuração do Risco de Crédito é realizada considerando-se todos os instrumentos financeiros existentes no portfólio de crédito dos Fundos de Investimento que possam ser analisados, que possibilitem a manutenção consistente de seus históricos de classificação de risco no momento e no futuro na consolidação, a natureza de crédito do ativo de Crédito também nula ou investido na precificação no momento da mensuração.

A avaliação da qualidade do risco de crédito em condições de estresse, para os ativos do fundo, é realizada mediante aplicação de parâmetros de choque de crédito sobre o rating dos instrumentos de emissora na concentração, as quais refletem situações de redução da qualidade de sua classificação de risco.

Adicionalmente é realizado o acompanhamento do indicador de Probabilidade de Default (PD) dos ativos para a gestão e risco de crédito.

Riscos Corporativos

Para otimizar o gerenciamento do Riscos Corporativos com o objetivo de identificar, mensurar, avaliar, monitorar, reportar, combater, mitigar e aprimorar esses, adotando estrutura de governança e gestão de cada risco corporativo com a parte, natureza do negócio, a complexidade dos produtos e serviços e as relações estabelecidas com os diversos públicos de interesse.

Usuários da infraestrutura de TI e da legislação tributária provida pelo Controlador. Monitoramos, por meio do Controlador, de forma pontual, os ativos de infraestrutura estratégica da infraestrutura de TI provida pelo Controlador, as providas ventos, controles e boas práticas para reduzir as vulnerabilidades da infraestrutura e incidentes, atendendo aos objetivos da segurança e estabilidade.

A gestão do risco operacional é baseada pela Política Específica de Responsabilidades Sociais, Ambientais e Climáticas (PRSA) e Política Específica de Relacionamento com Fornecedores, ambas do Conglomerado Prudential. Política Específica de Gerenciamento de Risco de Crédito, abrangendo Risco de Crédito da Contraparte (RCC) e de Concentração em Fundos de Investimento sob a gestão da BB Asset, todas aprovadas pelo Conselho de Administração.

As diretrizes dessas políticas, as boas práticas, práticas, procedimentos (situações e/ou circunstâncias que podem levar ao aumento da probabilidade de ocorrência de risco) em situações de investimento e práticas de seleção de ativos, buscam mitigar os riscos, ampliar o retorno financeiro e atender as expectativas dos stakeholders.

As políticas de gestão de risco são analisadas pela Diretoria Executiva e aprovadas pelo Conselho de Administração.

Acompanhamentos específicos para os riscos relacionados são realizados em reuniões ordinárias do Comitê Superior de Gestão de Riscos e Controles Internos (CSGRCI) e do Conselho de Administração.

Agradecimentos

Agradecemos a dedicacão e o empenho de nossos funcionários e colaboradores. Com certeza a confiança dos investidores dos clientes e da sociedade.



Valores expressos em milhões de reais, exceto quando indicado

Balanco patrimonial

Ativo	Nota	31/12/2022	31/12/2021
Disponibilidades	5	2.862	1.786
Ativos financeiros		3.675.678	3.746.525
Aplicações financeiras de liquidez	6.a	2.242.19	2.967.257
Ativos e valores mobiliários e instrumentos financeiros derivativos	7.a	1.008.541	875.177
Partidas a receber	8	39.671	39.190
Negociação e intermediação de valores	9.a	116.600	286.997
Outros ativos financeiros	10.a	16.735	6.904
Ativos físicos		81.758	74.989
Correções		85.720	58.777
Diferidas	13.a	16.031	16.212
Outros ativos não financeiros		13.968	5.454
Total do ativo		3.716.288	3.832.884



Valores expressos em milhões de reais, exceto quando indicado

Passivo e patrimônio líquido	Nota	31/12/2022	31/12/2021
Passivos financeiros		126.283	276.051
Negociação e intermediação de valores	9.b	176.289	275.071
Provisões		48.613	44.440
Fiscais, óveis e trabalhistas	10.b	58.772	55.965
Outras provisões	11.b	10.341	7.475
Passivos físicos		1.123.541	1,203.500
Correções		1,124,415	1,202,500
Diferidas	15.d	1,129	840
Outros passivos não financeiros		975.327	923.224
Patrimônio líquido		1,430,504	1,381,469
Capital	14.a	1,191,707	1,197,737
Reserva de capital	14.b	1,781	1,736
Reserva de lucros	14.b	226,241	194,567
Outros resultados financeiros	14.d	1,056	(707)
Ações em tesouraria	14.e	(1,184)	(1,121)
Total do passivo e patrimônio líquido		3,716,288	3,832,884

As notas explicativas são parte integrante das demonstrações contábeis.



Valores expressos em milhões de reais, exceto quando indicado


Demonstração do resultado

	Nota	3º Semestre/2022	Exercício/2022	Exercício/2021
Receitas da intermediação financeira		178.931	242.500	228.439
Receitas de aplicações interfinanceiras de liquidez	6.b	102.851	214.388	272.254
Resultado de operações com títulos e valores mobiliários	7.d	15.082	129.210	26.385
Resultado de outros ativos financeiros		—	4	—
Provisão para perdas associadas ao risco de crédito		—	—	531
Outros ativos financeiros	11.a	—	—	771
Resultado da intermediação financeira		178.931	242.500	228.910
Outras receitas/Despesas operacionais		1,279,046	2,755,020	2,824,878
Receitas de prestação de serviços	12.a e 2.b	1,584,219	2,570,590	2,376,872
Despesas de pessoal	12.c	(16,177)	(147,898)	(122,149)
Outras despesas administrativas	12.d	(10,741)	(8,714)	(74,114)
Depreciação/amortização	12.e	(74,047)	(74,079)	(79,957)
Outras despesas administrativas	12.e e 12.f	(45,713)	(83,799)	(39,206)
Provisões		12,817	(1,287)	(23,585)
Fiscais, óveis e trabalhistas	10.b	12,797	(1,307)	(24,402)
Outras	20	20	20	809
Resultado operacional		1,570,794	2,097,222	2,130,263
Resultado não operacional	15	—	—	(1,642)
Resultado antes dos tributos e participações		1,570,794	2,097,222	2,128,621
Imposto de renda e contribuição social	15.a	(82,454)	(1,112,779)	(1,257,347)
Participação de administradores no lucro		(1,461)	(2,672)	(2,009)
Lucro líquido		956,879	1,880,762	1,869,265
Lucro por ação				
Número de ações	100.000.000	100.000.000	100.000.000	100.000.000
Lucro líquido por ação (R\$)	9,57	18,81	18,69	18,69

Demonstração do resultado abrangente

	Nota	3º Semestre/2022	Exercício/2022	Exercício/2021
Lucro líquido do período		956,879	1,880,762	1,869,265
Reins que podem ser reclassificados para a demonstração do resultado				
Ativos financeiros disponíveis para venda				
Lucro/(Perda) não realizado sobre ativos financeiros disponíveis para venda	11.d	265	3,079	(17,232)
Resultado financeiro	14.c	(7,4)	(1,091)	6,091
Resultado abrangente do período		959,070	1,882,750	1,868,124

As notas explicativas são parte integrante das demonstrações contábeis.



Valores expressos em milhões de reais, exceto quando indicado

Demonstração dos fluxos de caixa

	2º Semestre/2023	Exercício/2023	Exercício/2022
Fluxos de caixa provenientes das operações			
Lucro líquido	956.879	1.880.787	1.848.655
Ajustes ao lucro líquido	999.608	1.214.179	1.280.117
Despesas (Receitas) com provisões fiscais, óbitos e transferências	(2.797)	1.537	24.407
Despesas com imposto tributário provisório operacional	(1.514)	(3.579)	(3.711)
Participação de sócio investidor no lucro	1.461	2.672	2.605
Imposto de renda e contribuição social	512.124	215.119	1.227.541
Lucro líquido ajustado	1.956.487	2.094.594	2.148.772
Variações patrimoniais	(14.789)	(1.251.754)	(1.158.894)
(Aumento) Redução em vendas a receber	8.734	(587)	7.650
(Aumento) Redução em negociações e intermediação de valores	15.676	7.571	(1.077)
(Aumento) Redução em outros ativos financeiros e em investimentos	87.785	4.899	(7.059)
Imposto de renda e contribuição social pagos	(61.666)	(1.700.760)	(1.544.399)
Redução em outros passivos financeiros e não financeiros	(110.189)	(42.452)	(9.182)
CABO GERADO PELAS (JIT) (JACO NAS) OPERAÇÕES	1.482.758	1.843.207	1.997.676
Fluxos de caixa provenientes das atividades de investimento			
(Aquisição) Alienação e outros investimentos para venda	625.527	(665.428)	75.811
CABO GERADO PELAS (JIT) (JACO NAS) ATIVIDADES DE INVESTIMENTO	625.527	(665.428)	75.811
Fluxos de caixa provenientes das atividades de financiamento			
Dívidas pagas	(899.327)	(1.318.750)	(1.092.585)
CABO GERADO PELAS (JIT) (JACO NAS) ATIVIDADES DE FINANCIAMENTO	(899.327)	(1.318.750)	(1.092.585)
Variação líquida de caixa e equivalentes de caixa	1.208.408	(641.011)	375.137
Passo do período	1.139.574	2.980.993	2.613.856
Fim do período	2.347.982	2.339.982	2.988.993
Aumento (Redução) de caixa e equivalentes de caixa	1.208.408	(641.011)	375.137

As informações básicas do patrimônio líquido das demonstrações contábeis

As informações básicas do patrimônio líquido das demonstrações contábeis

As informações básicas do patrimônio líquido das demonstrações contábeis

As informações básicas do patrimônio líquido das demonstrações contábeis

As informações básicas do patrimônio líquido das demonstrações contábeis

As informações básicas do patrimônio líquido das demonstrações contábeis

As informações básicas do patrimônio líquido das demonstrações contábeis

As informações básicas do patrimônio líquido das demonstrações contábeis

As informações básicas do patrimônio líquido das demonstrações contábeis

As informações básicas do patrimônio líquido das demonstrações contábeis

As informações básicas do patrimônio líquido das demonstrações contábeis

As informações básicas do patrimônio líquido das demonstrações contábeis

As informações básicas do patrimônio líquido das demonstrações contábeis

As informações básicas do patrimônio líquido das demonstrações contábeis

As informações básicas do patrimônio líquido das demonstrações contábeis

As informações básicas do patrimônio líquido das demonstrações contábeis

As informações básicas do patrimônio líquido das demonstrações contábeis

As informações básicas do patrimônio líquido das demonstrações contábeis

As informações básicas do patrimônio líquido das demonstrações contábeis

As informações básicas do patrimônio líquido das demonstrações contábeis

As informações básicas do patrimônio líquido das demonstrações contábeis

As informações básicas do patrimônio líquido das demonstrações contábeis

As informações básicas do patrimônio líquido das demonstrações contábeis

As informações básicas do patrimônio líquido das demonstrações contábeis

As informações básicas do patrimônio líquido das demonstrações contábeis

As informações básicas do patrimônio líquido das demonstrações contábeis



Demonstração das mutações do patrimônio líquido

Eventos	Nota	Capital	Reserva de lucros				Reserva de reservas	Total
			Reserva legal	Reserva estatutária	Reserva de lucros acumulados	Reserva de reservas		
Saldo em 01/01/2022		1.981.207	1.276	81.234	1.435	(1.891)	1.356.965	
Alteração de resultados contábeis	14.0	---	---	81.342	---	---	81.342	
Reserva de lucros acumulados	---	---	---	---	---	---	---	
Reserva de reservas	---	---	---	---	---	---	---	
Reserva de lucros acumulados	---	---	---	---	---	---	---	
Reserva de reservas	---	---	---	---	---	---	---	
Saldo em 31/12/2022		1.981.207	1.276	162.576	1.435	(1.891)	1.981.207	
Saldo em 01/01/2023		1.981.207	1.276	162.576	1.435	(1.891)	1.981.207	
Alteração de resultados contábeis	---	---	---	---	---	---	---	
Reserva de lucros acumulados	---	---	---	---	---	---	---	
Reserva de reservas	---	---	---	---	---	---	---	
Reserva de lucros acumulados	---	---	---	---	---	---	---	
Reserva de reservas	---	---	---	---	---	---	---	
Saldo em 31/12/2023		1.981.207	1.276	162.576	1.435	(1.891)	1.981.207	




Valores expressos em milhões de reais, exceto quando indicado

Demonstração do valor adicionado

	Nota	2º Semestre/2023	Exercício/2023	Exercício/2022			
Receitas		1.644.280	2.611.020	2.591.200			
Prestação de serviços e tarifas bancárias	12.0 e 12.1	1.483.215	2.315.567	2.315.873			
Provisão para perdas esperadas de risco de crédito	12.0	170.031	242.500	328.429			
Doutras receitas (despesas)		(17.890)	(52.160)	(53.042)			
Receitas líquidas		1.626.395	2.505.307	2.571.259			
Despesas		(842.115)	(1.394.287)	(1.379.859)			
Despesas com pessoal	17.1	(415.036)	(614.946)	(590.427)			
Despesas com materiais	2.1	(9.389)	(16.624)	(12.801)			
Despesas com serviços e relações públicas	2.1	(9.411)	(12.840)	(5.295)			
Despesas com manutenção de clubes	2.1	(4.177)	(8.499)	(5.177)			
Despesas com serviços operacionais	2.1	(5.158)	(8.144)	(4.914)			
Despesas com serviços do sistema financeiro	2.1	(1.738)	(3.345)	(3.039)			
Despesas com materiais	2.1	(1.864)	(3.331)	(1.905)			
Despesas com materiais	2.1	(1.164)	(1.472)	(2.782)			
Despesas com propagação e publicidade	2.1	---	---	(3.242)			
Despesas com materiais	2.1	(677)	(1.204)	(871)			
Despesas com materiais e manutenção de bens	2.1	(225)	(523)	(267)			
Despesas com materiais, energia e outros	2.1	(175)	(314)	(744)			
Despesas com serviços de terceiros	2.1	(89)	(67)	(115)			
Despesas com outros	2.1	---	---	(7.749)			
Despesas com outros	2.1	(12.087)	(17.895)	(14.609)			
Valor adicionado bruto		1.782.383	2.505.308	2.500.763			
Valor adicionado líquido produzido pela entidade		1.782.383	2.505.308	2.500.763			
Valor adicionado a distribuir		1.782.383	2.505.308	2.500.763			
Valor adicionado distribuído		1.782.383	2.505.308	2.500.763			
Pessoal		74.157	4,16%	142.340	4,08%	117.774	3,86%
Salários e honorários		47.321		92.408		77.606	
Bônus e incentivos		9.635		17.770		14.276	
FGTS		2.815		5.485		4.141	
Participação de empregados e administradores		1.250		12.431		10.347	
Outros encargos		8.336		14.216		11.032	
Impostos, taxas e contribuições		745.765	43,04%	1.473.872	42,04%	1.508.624	43,09%
Federais		709.406		1.402.845		1.442.052	
Municipais e Estaduais		36.359		71.027		66.572	
Remuneração de capitais de terceiros		5.582	0,31%	9.170	0,28%	3.710	0,16%
Aluguel	2.1	5.582		9.170		5.710	
Remuneração de capitais próprios		956.879	53,69%	1.880.787	52,64%	1.848.655	52,29%
Dividendos		956.879		1.872.508		1.775.777	
Lucro líquido		---		82.279		92.432	

As informações básicas do patrimônio líquido das demonstrações contábeis



Valores expressos em milhões de reais, exceto quando indicado

1 - A BB Asset e suas operações

A BB Gestão de Recursos – Distribuidora de Títulos e Valores Mobiliários S.A. (BB Asset ou instituição) é uma sociedade integral do Banco do Brasil S.A., constituída em 1985, regida, constituída, pela legislação das sociedades por ações e sua matriz está localizada na Avenida República da Cila nº 220 - 7º andar Torre Oeste, Centro, Rio de Janeiro, Estado do Rio de Janeiro, Brasil, com atuação em todo o território nacional. Tem por objeto a prática de operações inerentes a compra e venda de títulos e valores mobiliários, a instituição organização e administração de fundos e clubes de investimento, a administração de carterias e custódia de títulos e valores mobiliários, operações de conta margin, bem como outras atividades pertencentes a empresas da espécie, autorizadas pelo Banco Central do Brasil (Bacen) ou pela Comissão de Valores Mobiliários (CVM).

Como parte integrante do Conglomerado Banco do Brasil, suas operações são conduzidas em um contexto que envolve um conjunto de empresas que atuam no mercado utilizando-se, de forma compartilhada, da infraestrutura tecnológica e administrativa dessas empresas. Suas demonstrações contábeis devem ser entendidas nesse contexto.

2 - Apresentação das Demonstrações Contábeis

a) Declaração de conformidade

As demonstrações contábeis individuais foram elaboradas de acordo com o padrão contábil das instituições reguladas pelo Banco Central do Brasil (BCB), incluindo diretrizes contábeis emanadas da Lei das Sociedades por Ações com observância às normas e instruções da Comissão de Valores Mobiliários (CVM), quando aplicável. Todas as informações relevantes próprias das demonstrações contábeis estão evidenciadas e correspondem às utilizadas pela Administração em sua gestão.

Estas demonstrações contábeis individuais foram aprovadas e autorizadas para emissão pelo Conselho de Administração em 26/02/2024.

b) Moeda funcional e de apresentação

As demonstrações contábeis individuais são apresentadas em Real, que é a moeda funcional e de apresentação da BB Asset. Exceto quando indicado de outra forma, as informações financeiras quantitativas são apresentadas em milhares de reais (R\$ mil).

c) Continuidade

A Administração avaliou a capacidade de a BB Asset continuar operando normalmente e está convencida de que ela possui recursos para dar continuidade a seus negócios no futuro. Adicionalmente, a Administração não tem conhecimento sobre incerteza material que possa gerar dúvidas significativas a respeito de sua capacidade de continuar operando. Nessa forma, estas demonstrações contábeis individuais foram preparadas com base no pressuposto de continuidade operacional.

d) Alterações nas políticas contábeis

As políticas e os métodos contábeis utilizados na preparação destas demonstrações contábeis individuais equivalem-se àquelas aplicadas às demonstrações contábeis individuais referentes ao exercício encerrado em 31/12/2022, exceto nos casos indicados no item "f" desta Nota.

e) Convergência às normas internacionais de contabilidade

O Comitê de Pronunciamentos Contábeis (CPC) emite pronunciamentos e interpretações contábeis alinhadas às normas internacionais de contabilidade e aprovadas pela CVM. O CMN e o Bacen aprovaram os seguintes pronunciamentos, observados integralmente pela BB Asset, quando aplicável:

Pronunciamento CPC	Resolução
CPC 02 (R2) - Emissão de Conselho de Administração	Resolução CVM nº 4.924/2021
CPC 01 (R1) - Adição ao valor líquido de dividendos	Resolução CVM nº 4.924/2021
CPC 03 (R2) - Demonstração dos Fluxos de Caixa	Resolução CMN nº 1.818/2020



Valores expressos em milhões de Reais, exceto quando indicado

Instrumentos CPC	Resolução
CPC 02 (C) - Estrutura sobre Práticas Contábeis	Resolução CMN nº 418/2022
CPC 03 (D) - Regime de Avaliação em Ativos	Resolução CMN nº 409/2021
CPC 23 - Práticas Contábeis, Metodologia de Cálculo e Balanço de CPC	Resolução CMN nº 431/2021
CPC 24 - Juros e Encargos	Resolução CMN nº 415/2021
CPC 25 - Provisões, Passivos Contingentes e Ativos Contingentes	Resolução CMN nº 1.822/2021
CPC 26 - Provisões para Impedimentos	Resolução CMN nº 4.847/2021
CPC 27 (C) - Impedimentos e Provisões	Resolução CMN nº 4.877/2021
CPC 31 - Desvalorização de Ativos	Resolução CMN nº 410/2022
CPC 44 - Impedimentos em Ativos	Resolução CMN nº 4.974/2021
CPC 47 - Sistema de Contabilidade Integrado	Resolução CMN nº 4.924/2021

O CMN também editou normas proprietárias que incorporam parcialmente as promulgações emitidas pelo CPC e são aplicáveis às demonstrações contábeis da BB Asset.

Norma CMN	Princípio Normativo CPC
Res. CMN nº 4.877/2021 - Metodologia de Cálculo de Rendimentos em Ativos	CPC 03 (D) CPC 43

Além disso, foi editada a Resolução CMN nº 3.533/2020, cuja adoção iniciou-se em janeiro de 2021, a qual estabelece procedimentos para classificação, registro contábil e divulgação de operações de venda ou de transferência de ativos financeiros.

A BB Asset aplica, ainda, os seguintes procedimentos que não são conflitantes com as normas do Bicen, conforme determina o art. 22, § 2º, da Lei nº 8.85/1975: CPC 09 - Demonstração do Valor Adicionado (DVA).


7) Normas recentemente emitidas, aplicáveis ou a serem aplicadas em períodos futuros

Normas a serem aplicadas em períodos futuros

Resolução BCB nº 352, de 25 de novembro de 2023. A Resolução dispõe sobre os conceitos e os critérios contábeis aplicáveis a instrumentos financeiros, bem como para a designação e o reconhecimento das relações de proteção (contabilidade de hedge) pelas sociedades distribuidoras de títulos e valores mobiliários, buscando reduzir as inconsistências com as normas contábeis previstas no Cesp em relação aos padrões internacionais.

Essa Resolução entra em vigor em 01/01/2025, exceto para os artigos 24, 100, 101 e os incisos X e XI do art. 107, cuja vigência iniciará em 01/01/2024.

A BB Asset avalia o impacto da adoção das novas normativas vigentes a partir de 01/01/2025, os quais serão objeto de divulgação específica nas notas explicativas às demonstrações contábeis do Exercício 2024 conforme requerido pelo art. 101 dessa Resolução, bem como elaborou plano de implementação da regulamentação contábil (plano), sendo divulgado nas Demonstrações Contábeis do Exercício 2022. Em 24/06/2022 o Conselho de Administração da BB Asset aprovou a integração da Companhia no plano de ação do Controlador.



Valores expressos em milhões de Reais, exceto quando indicado

3 - Resumo das principais práticas contábeis

As práticas contábeis adotadas pela BB Asset são aplicadas de forma consistente em todos os períodos apresentados nestas demonstrações contábeis.

a) Apuração do resultado

Em conformidade com o regime de competência, as receitas e as despesas são reconhecidas na apuração do resultado do período a que pertencem e, quando se correlacionam, de forma simultânea, independentemente de recebimento ou pagamento. As operações formalizadas com encargos financeiros pré-fixados são avaliadas pelo critério pro rata die, com base na variação dos respectivos valores pactuados, e as operações com encargos financeiros pré-fixados estão registradas pelo valor de resgate, retirado por conta de rendas a apropriar ou despesas a apropriar correspondentes ao período futuro. As operações incorridas a moedas estrangeiras são atualizadas até a data do balanço pelo critério de taxas correntes.

b) Receitas de prestação de serviços

As receitas de prestação de serviços da BB Asset são compostas, principalmente, por rendas com taxas de administração de fundos de investimentos e cartéis administrados. A taxa de administração é calculada sobre o patrimônio líquido líquido do fundo ou carteira, conforme percentual previsto no regulamento, e apropriada diretamente.

Além da taxa de administração, a instituição pode receber, semestralmente, receitas de taxa de performance, desde que previsto no regulamento do fundo de investimento. Essa receita é obtida sobre uma parcela ou rentabilidade do fundo que exceda a variação do patrimônio líquido líquido proveniente de investimentos.

c) Mensuração a valor presente

Os ativos e passivos financeiros estão apresentados a valor presente em função da aplicação do regime de competência no reconhecimento das respectivas receitas e despesas de juros.

Os passivos são contratuais, representados essencialmente por provisões para eventuais passivos e obrigações legais, cuja taxa de desconto é incerta e não está sob controle da BB Asset, estão mensurados a valor presente. Uma vez que são reconhecidos inicialmente pelo valor de desembolso estimado na data de avaliação e são atualizados mensalmente.

d) Caixa e equivalentes de caixa

Abrangem as disponibilidades e as aplicações financeiras prontamente convertíveis em caixa, com vencimento máximo de três meses a contar da data de aquisição, a term utilizados em compromissos de curto prazo, o sujeitos a um risco insignificante de mudança de valor. Foram considerados os saldos das disponibilidades em moeda nacional, moeda estrangeira e aplicações em operações compromissadas - posição bancada (Nota 5 e 6).

e) Aplicações Interfinanceiras de liquidez

As aplicações interfinanceiras de liquidez são registradas pelo valor de aplicação ou aquisição, acrescido dos rendimentos auferidos até a data do balanço e ajustadas por provisão para perdas, quando aplicável (Nota 6).

f) Títulos e valores mobiliários - TVM

Os títulos e valores mobiliários (Nota 7) são registrados pelo valor efetivamente pago e se classificam em função da intenção da Administração da BB Asset em três categorias distintas, conforme Circular Bacen nº 3.058/2007:

Títulos para negociação: títulos e valores mobiliários adquiridos com o propósito de serem negociados ativo e frequentemente, ajustados mensalmente pelo valor de mercado. Suas valorizações e desvalorizações são registradas, respectivamente, em contas de receitas e despesas do período;

Títulos disponíveis para venda: títulos e valores mobiliários que poderão ser negociados a qualquer tempo, porém não são adquiridos com o propósito de serem ativos e frequentemente negociados. São ajustados mensalmente ao valor de mercado e suas valorizações e desvalorizações registradas, líquidas dos efeitos tributários em conta de Outros Resultados Abrangentes no Patrimônio Líquido; e

Títulos mantidos até o vencimento: títulos e valores mobiliários que a BB Asset tem e dispõe da capacidade financeira e intenção para manter até o vencimento. Esses títulos não são ajustados pelo valor de mercado. A capacidade financeira está amparada em projeção de fluxo de caixa que desconsidera a possibilidade de venda



Valores expressos em milhões de Reais, exceto quando indicado

demais títulos.

A metodologia de ajuste a valor de mercado dos títulos e valores mobiliários foi estabelecida com observância a critérios consistentes e verificáveis, que levam em consideração o preço médio de negociação na data de aplicação ou, na falta deste, a divulgação de preço indicativo pela Anbima, ou a relação entre o PU e o valor de mercado mais recente em relação ao título, ou ainda o valor líquido provável de realização obtido por meio de modelos de precificação, utilizando curvas de risco de crédito, perspectivas interna de perda esperada, valores futuros de taxas de juros, taxas de câmbio, índice de preços e moedas e instrumentos financeiros semelhantes.

Os rendimentos dos títulos e valores mobiliários são apropriados no resultado do período observando o regime de competência, na data do vencimento ou de venda definitiva.

As perdas com títulos classificados como disponíveis para venda e como mantidos até o vencimento, que não tenham caráter de perdas temporárias, são reconhecidas diretamente no resultado do período e passam a compor a nova base de custo do ativo.

Quando da alienação, a diferença apurada entre o valor de venda e o custo de aquisição atualizado pelos rendimentos é considerada como resultado da transação, sendo contabilizada na data da operação como lucro ou prejuízo com títulos e valores mobiliários.

g) Provisão para outros créditos

As provisões para outros créditos foram constituídas em montante julgada suficiente à cobertura do risco dos créditos a receber, observando o valor de mercado (Nota 11.4).

h) Tributos

Os tributos são avaliados com base nas alíquotas derradas no quadro a seguir:

Tributos	Alíquota
Imposto de Renda - IR (15,00% + adicional de 10,00%)	25,00%
Contribuição Social sobre o Lucro Líquido - CSLL	15,00%
PIS/Pasep	0,65%
Contribuição para o Financiamento da Seguridade Social - COFINS	4,00%
Imposto sobre Serviços de Qualquer Natureza - ISSQN	4%

Os ativos fiscais diferidos (créditos tributários - Nota 15.4) e os passivos fiscais diferidos (Nota 15.5) são constituídos pela aplicação das alíquotas vigentes dos tributos sobre suas respectivas bases. Para constituição, manutenção e quita dos ativos fiscais diferidos, são observados os critérios estabelecidos pela Resolução CMN nº 4.847/2020, suportados por estado de capacidade de realização.

i) Despesas antecipadas

Referem-se as aplicações de recursos em pagamentos antecipados, cujos benefícios ou prestação de serviço à BB Asset ocorrerão durante os períodos seguintes. As despesas antecipadas são registradas ao custo e amortizadas à medida em que forem sendo realizadas (Nota 13.3).

j) Redução ao valor recuperável de ativos não financeiros

Os ativos não financeiros são revisados para verificar se há alguma indicação de que possam ter sofrido depreciação, sempre que eventos ou mudanças nas circunstâncias indicarem que o valor contábil pode não ser recuperável.

Quando ocorrer indicação de depreciação, a BB Asset estima o valor recuperável do ativo, que é o maior valor entre o seu valor justo, menos os custos para vendê-lo, e o seu valor em uso.

Se o valor contábil do ativo for maior que o seu valor recuperável, o valor contábil é reduzido ao seu valor recuperável pelo registro de perda por desvalorização (impairment), reconhecida na Demonstração do Resultado.

As perdas registradas no resultado para ajuste ao valor recuperável desses ativos, quando houver, são



Valores expressos em milhões de Reais, exceto quando indicado

demonstradas nas respectivas notas explicativas.

k) Provisões, ativos e passivos contingentes e obrigações legais

A BB Asset constitui provisões (Nota 18) quando as condições nascerem que:

- (i) a BB Asset possui uma obrigação presente (legal ou construtiva) como resultado de eventos passados;
- (ii) for provável que uma saída de benefícios econômicos seja exigida para liquidar a obrigação; e
- (iii) o valor da obrigação pode ser apurado com segurança.

As provisões são constituídas com base na melhor estimativa de perdas prováveis.

A BB Asset monitora de forma contínua os processos judiciais em curso para avaliar, entre outras coisas:

- (i) sua natureza e complexidade;
- (ii) o andamento dos processos;
- (iii) a opinião dos advogados; e
- (iv) a experiência com processos similares.

Após determinar se uma perda é provável, a BB Asset considera:

- (i) a probabilidade de perda decorrente de reclamações que ocorreram antes ou na data do balanço, mas que foram identificadas após aquela data, porém antes da divulgação das demonstrações contábeis; e
- (ii) a necessidade de divulgar as reclamações ou eventos que ocorrem após a data do balanço, porém antes da divulgação das demonstrações contábeis.

Os ativos contingentes não são reconhecidos nas demonstrações contábeis. Quando há evidências que propiciem a garantia de sua realização, usualmente representado pelo trânsito em julgado da ação e pela conformação da capacidade de sua recuperação por recebimento ou com pensão por outro crédito, são reconhecidos como ativo.

l) Outros ativos e passivos

Os demais ativos estão demonstrados pelos valores de realização, incluindo, quando aplicável, os rendimentos e as variações monetárias e cambiais auferidas em base pro rata die e provisão para perda, quando julgada necessária. Os demais passivos estão demonstrados pelos valores conhecidos e mensuráveis e credidos, quando aplicável, com encargos e das variações monetárias e cambiais incorridos em base pro rata die.

m) Conversão de operações em moeda estrangeira

Moeda funcional e de apresentação: As demonstrações contábeis individuais são apresentadas em Reais, que é a moeda funcional e de apresentação da BB Asset.

As responsabilidades em moedas estrangeiras são convertidas pela taxa de câmbio da data do respectivo balanço ou balanço.

n) Gerenciamento de riscos

A Administração da BB Asset adota política conservadora no seu processo de gerenciamento de riscos. As disponibilidades e as aplicações financeiras são mantidas e realizadas com o seu controlador, o que minimiza o risco de crédito das ativos da empresa, bem como proporciona o alinhamento às políticas de gerenciamento de riscos adotadas pelo conglomerado bancário do Brasil.

o) Resultados não recorrentes

Conforme definido pela Resolução BCB nº 2/2020, resultados não recorrentes são aqueles que não estão relacionados ao Estado relacionado a operações de forma incidental com as atividades típicas da instituição, e não estão previstos para que ocorram com frequência em períodos futuros. As informações do resultado recorrente e não recorrente constam da Nota 19.



Valores expressos em milhões de reais, exceto quando indicado

e) Determinação do valor justo

Títulos e valores mobiliários: Considerados pelo valor de mercado, em conformidade com o estabelecido pela Circular BCBM nº 1.088/2001. A aplicação do valor justo dos títulos é dada com base nas listas cotadas junto ao mercado.

f) Valor das ativos e passivos financeiros mensurados ao valor justo, por nível de hierarquia

Conforme os níveis de informação na mensuração ao valor justo, as técnicas de avaliação utilizadas pela Instituição são as seguintes:

Nível 1 - São usados preços cotados em mercados ativos para instrumentos financeiros idênticos. Um instrumento financeiro é mensurado como cotado em um mercado ativo se as informações sobre o ativo são prontamente disponíveis, e se esses preços representam transações de mercado reais e que ocorrem regularmente numa base em que não existe falta, o intervalo entre as paradas.

Nível 2 - São usadas outras informações disponíveis, exceto aquelas do Nível 1, ou os preços são cotados em mercados não ativos ou para ativos e passivos similares, ou são usadas outras informações que estão disponíveis ou que podem ser corroboradas pelas informações observadas no mercado para suportar a avaliação dos ativos e passivos.


Nível 3 - São usadas informações na definição do valor justo que não estão disponíveis no mercado. Se o mercado para um instrumento financeiro não estiver ativo, a Instituição estabelece o valor justo usando uma técnica de valorização que considere dados internos, mas que seja consistente com as metodologias econômicas aceitas para a precificação de instrumentos financeiros.

	31/12/2021			
	Saldo	Nível 1	Nível 2	Nível 3
Ativos	1.038.543	908.934	48.191	—
Títulos e valores mobiliários disponíveis para venda, a valor de mercado	(170.345)	938.151	(3.391)	—

	31/12/2022			
	Saldo	Nível 1	Nível 2	Nível 3
Ativos	275.287	240.142	16.218	—
Títulos e valores mobiliários disponíveis para venda, a valor de mercado	(72.117)	240.142	(1.715)	—

B - Rendas a receber

	21/12/2021	21/12/2022
Taxa de amortização diária de juros	12.298	1.437
Juros de amortização	10.902	7.985
Taxa de amortização mensal de juros	10.423	3.280
Taxa de amortização de cartórios	4.545	3.494
Listagem de cotas	2.047	2.517
Taxa de prestação de serviços	198	191
Taxa de amortização de fundos - outros fundos	159	215
Total	38.671	38.110
Ativo circulante	38.671	38.110



Valores expressos em milhões de reais, exceto quando indicado

9 - Negociação e intermediação de valores

a) Negociação e intermediação de valores - ativos financeiros

	31/12/2021	31/12/2022
Devedores - liquidações pendentes - passivos físicos e jurídicos ⁽¹⁾	131.638	101.997
Total	131.638	101.997
Ativo circulante	131.638	101.997

(1) - Passivos saldos devedores de clientes face à realização de operações em bolsa por ordem de clientes. Passivos saldos de clientes face à realização de operações em bolsa por ordem de clientes.

b) Negociação e intermediação de valores - passivos financeiros

	31/12/2021	31/12/2022
Credores - liquidações pendentes - passivos físicos e jurídicos ⁽¹⁾	153.794	215.411
Credores - liquidações pendentes - outros ⁽²⁾	409	840
Total	154.203	216.251
Passivo circulante	154.203	216.251

(1) - Passivos saldos devedores de clientes face à realização de operações em bolsa por ordem de clientes. Passivos saldos de clientes face à realização de operações em bolsa por ordem de clientes.
(2) - Passivos saldos devedores de clientes face à realização de operações em bolsa por ordem de clientes. Passivos saldos de clientes face à realização de operações em bolsa por ordem de clientes.

10 - Outros ativos e passivos

a) Outros ativos financeiros

	31/12/2021	31/12/2022
Devedores por depósitos em garantia ⁽¹⁾ (Bolsa B3 e F35)	53.733	67.804
Total	53.733	67.804
Ativo não circulante	53.733	67.804


(1) - Saldo de devedores por depósitos em garantia (Bolsa B3 e F35) em nome de clientes. Saldo de devedores por depósitos em garantia (Bolsa B3 e F35) em nome de clientes.

b) Outros ativos não financeiros

	31/12/2021	31/12/2022
Devedores e juros - País	8.170	6.512
Despesas antecipadas	5.762	3.228
Outros	(157)	(154)
Total	13.775	9.586
Ativo não circulante	13.775	9.586

c) Outras passivas não financeiras

	31/12/2021	31/12/2022
Devedores e bonificações a pagar	956.879	897.700
Valores a pagar a sociedades ligadas	18.419	18.129
Credores diversos - País	30	7.285
Total	975.328	923.114
Passivo circulante	975.328	923.114



Valores expressos em milhões de reais, exceto quando indicado

11 - Provisões

a) Provisões para perdas associadas ao risco de crédito - outros ativos financeiros

	2º Semestre/2022	Exercício/2022	Exercício/2021
Saldo inicial	—	—	531
Carregamentos/Abatimentos	—	—	(77)
Saldo final ⁽¹⁾	—	—	—

Ativo não circulante
(1) - Provisão constituída em função da deterioração ou cancelamento de títulos emitidos por instituições financeiras (Bancos e F35), de acordo com a legislação de aplicação de provisões de risco de crédito, para o período de 2021 e 2022, e para o período de 2022, em conformidade com o disposto no Regulamento de Risco de Crédito de Instituições Financeiras, aprovado pelo Conselho de Administração da Instituição em 12/12/2021.

b) Outras provisões

	31/12/2021	31/12/2022
Provisão para participações em outros	7.739	5.387
Provisão para participações em fundos	2.041	1.816
Contribuição e que participações em grupo	533	720
Total	10.313	7.923
Passivo circulante	10.313	7.923

12 - Outras receitas e despesas operacionais


a) Receitas de prestação de serviços

	2º Semestre/2022	Exercício/2022	Exercício/2021
Administração de fundos de investimento ⁽¹⁾	1.290.777	1.729.996	2.689.484
Receitas de custódia	777.999	1.410.865	1.767.541
Fundos de reserva	655.312	1.363.461	1.399.372
Fundos estruturados	11.885	7.127	28.871
Administração de cartórios	20.326	39.580	40.889
Receita líquida de cotas de fundos de investimento ⁽²⁾	14.151	79.777	32.997
Juros de sobre juros	3.472	11.841	14.362
Taxa de sobre juros	1.701	4.201	3.748
Taxas de gestão recebidas do exterior	1.146	2.603	2.483
Gestão de fundos de investimento	1.197	7.780	1.897
Taxa de sobre juros	636	623	55
Outras	745	481	407
Total	1.436.290	2.634.671	2.785.517

(1) - Referência às receitas de administração de fundos de investimento. (2) - Referência às receitas de administração de cotas de fundos de investimento.

b) Rendas de tarifas bancárias

	2º Semestre/2022	Exercício/2022	Exercício/2021
Receitas de serviços diferenciados - pessoas físicas	248.979	485.019	230.328
Total	248.979	485.019	230.328



Valores expressos em milhões de reais, exceto quando indicado

c) Despesas de pessoal

	2º Semestre/2022	Exercício/2022	Exercício/2021
Proventos	(44.417)	(88.471)	(72.062)
Encargos sociais	(18.958)	(36.914)	(30.465)
Benefícios	(7.409)	(14.717)	(11.916)
Honorários	(2.112)	(8.937)	(5.535)
Outras	(1.286)	(2.251)	(1.199)
Total	(74.182)	(147.290)	(121.177)

d) Outras despesas administrativas

	2º Semestre/2022	Exercício/2022	Exercício/2021
Contribuições (autônomas) ⁽¹⁾	(17.654)	(17.794)	(9.694)
Provisões e reservas públicas	(3.411)	(2.849)	(5.293)
Contribuições	(3.089)	(6.521)	(12.211)
Programa de reconhecimento de funcionários	(5.799)	(9.782)	(7.928)
Aluguel	(5.527)	(9.120)	(5.710)
Processamento de dados	(4.115)	(8.499)	(9.222)
Serviços técnicos especializados	(3.168)	(8.144)	(5.944)
Despesas de viagem em país	(1.864)	(2.221)	(1.902)
Serviços de sistema financeiro ⁽²⁾	(1.708)	(2.345)	(3.029)
Consultorias	(1.562)	(7.987)	(4.994)
Honorários advocatícios	(1.161)	(1.221)	(2.780)
Transporte	(877)	(1.324)	(817)
Manutenção e conservação de bens	(332)	(650)	(567)
Água, energia e gás	(70)	(79)	(47)
Proteção e segurança	—	—	(3.142)
Outras	—	—	(7.719)
Total	(1.078)	(1.869)	(1,552)
Total	(58,241)	(91,124)	(74,184)

(1) - Referência às despesas com contribuições de natureza pública (INSS, PIS/PASEP, COFINS, etc.). (2) - Referência às despesas com serviços de natureza financeira.

e) Outras receitas operacionais

	2º Semestre/2022	Exercício/2022	Exercício/2021
Provisão de recuperação de recursos fiscais ⁽¹⁾	9.977	4.877	4.878
Indébito tributário - L. 10 ⁽²⁾	1.521	3.500	1.007
Variações monetárias ativas	974	7.117	1.777
Devedores por depósitos em garantia	50	05	113
Outras	17	18	71
Total	4.774	10,607	10,796

(1) - Referência às provisões de recuperação de recursos fiscais. (2) - Referência às variações monetárias ativas decorrentes da aplicação de índices de inflação.

(2) - Referência às variações monetárias ativas decorrentes da aplicação de índices de inflação.



Valores expressos em milhares de reais, exceto quando indicado

f) Outras despesas operacionais

	2º Semestre/2022	Exercício/2022	Exercício/2021
Variáveis monetárias previstas ⁽¹⁾	(18.719)	(11.011)	(32.390)
Provisão à cultura	(11.024)	(10.695)	(1.023)
Lucro do Brasil – custo operacional	(15.000)	(52.717)	(24.899)
Cust. Itapicoba e utilidade de curso	(290)	(363)	(574)
Liquidação de prestação jurídica condicional	—	(1.249)	—
Provisão ao custo de	—	—	(3.000)
Outras	(612)	(2.065)	(1.815)
Total	(50.447)	(94.230)	(69.102)

(1) Informações detalhadas a respeito de cada uma das variáveis previstas no lucro do Brasil S.A.

13 – Outras despesas não operacionais

	2º Semestre/2022	Exercício/2022	Exercício/2021
Despesas não operacionais	—	—	(1.642)
Despesas de provisão PIS e COFINS	—	—	(1.842)
Total	—	—	(1,642)

14 – Patrimônio líquido

a) Capital social


O Capital Social, totalmente subscrito e integralizado, de R\$ 1.191.201 mil (R\$ 1.191.201 mil em 31/12/2022), está dividido em 100.000.000 de ações ordinárias (100.000.000 ações em 31/12/2022), representadas na forma escritural e sem valor nominal. O patrimônio líquido de R\$ 1.430.504 mil (R\$ 1.385.409 mil em 31/12/2022) corresponde a um valor patrimonial de R\$ 14,31 por ação (R\$ 13,85 em 31/12/2022). O lucro por ação foi calculado dividindo-se o lucro líquido pelo número de ações ordinárias totais.

b) Reservas de capital e de lucros

	31/12/2022	31/12/2021
Reserva de capital	1.704	1.730
Transações com pagamento baseado em ações	178	730
Reserva de lucros	238.241	194.967
Reserva legal	218.241	194.967

A Reserva de Capital descreve-se, dentre outros, ao registro dos valores relativos a transações com pagamento baseado em ações ou outros instrumentos de capital a serem liquidados com a entrega de instrumentos patrimoniais.

A reserva legal tem por finalidade assegurar a integridade do capital social e somente poderá ser utilizada para compensar prejuízos ou aumentar o capital social. Do lucro líquido apurado no período, 5% são aplicadas, antes de qualquer outra destinação, na constituição da reserva legal, a qual não excederá 20% do capital social. A BB Asset constitui reserva legal e atingiu o limite permitido no período.



Valores expressos em milhares de reais, exceto quando indicado

c) Dividendos e distribuição do lucro líquido

	2º Semestre/2022	Exercício/2022	Exercício/2021
Balço de abertura	956.879	1.837.508	1.775.222
+ Lucro líquido	956.879	1.680.762	1.859.655
- Lucro líquido transferido ao período	—	47.774	(1.211)
Dividendos obrigatórios - 20%	239.220	409.577	142.805
Dividendos voluntários	717.579	1.170.171	1.771.475
Saldo do lucro líquido ajustado, após as destinações	—	—	—
Total distribuído ao período	956.879	1.627.908	1.775.222

d) Outros resultados abrangentes

	Exercício/2022		Exercício/2021	
	31/12/2022	Movimentação	31/12/2021	Movimentação
Títulos disponíveis para venda				
Précios	(1.265)	6.074	1.845	16.002
Efeitos tributários	528	(1.318)	(790)	(5.563)
Total	(737)	1.756	1.055	(1.444)

e) Ações em Tesouraria


Em março de 2022, foram adquiridas 22.024 ações do Banco do Brasil S.A., todas colocadas em tesouraria para atender ao Programa de Remuneração Variável 2022 para a Diretoria da BB Asset (Nota 14.F). Para esse programa foi realizada a transferência imediata de 4.576 ações, correspondente a 20% das ações, aos membros da Diretoria. Além disso, também foram transferidas 2.842 ações relativas a 4ª parcela do Programa de Remuneração Variável 2018, 7.197 ações relativas à 1ª parcela do Programa de Remuneração Variável 2019, 5.914 ações relativas à 2ª parcela do Programa de Remuneração Variável 2020 e 5.659 ações relativas à 1ª parcela do Programa de Remuneração Variável 2021.

Em março de 2022, foram adquiridas 28.302 ações do Banco do Brasil S.A., todas colocadas em tesouraria para atender ao Programa de Remuneração Variável 2021 para a Diretoria da BB Asset (Nota 14.F). Para esse programa foi realizada a transferência imediata de 5.659 ações, correspondente a 20% das ações, aos membros da Diretoria. Além disso, também foram transferidas 4.052 ações relativas à 1ª parcela do Programa de Remuneração Variável 2017, 2.842 ações relativas à 3ª parcela do Programa de Remuneração Variável 2018, 3.197 ações relativas à 2ª parcela do Programa de Remuneração Variável 2019 e 3.914 ações relativas à 1ª parcela do Programa de Remuneração Variável 2020.

A empresa detém 50.255 ações (49.614 ações em 31/12/2022) correspondente ao saldo de R\$ 1.784 mil (R\$ 1.730 mil em 31/12/2022).

f) Pagamento baseado em ações

O Programa de Remuneração Variável da BB Asset foi elaborado sob vigência da Resolução CMV nº 7.921/2013 que dispõe sobre a política de remuneração de administradores das instituições financeiras. A resolução determina que no mínimo 50% da remuneração variável seja paga em ações ou instrumentos baseados em ações, e que pelo menos 40% da remuneração seja diferida para pagamento futuro, com prazo mínimo de três anos, em função dos riscos e da atividade dos administradores. Todas as ações adquiridas são BIAS3 e seu valor justo é o preço de mercado cotado na data de sua aquisição.



Valores expressos em milhares de reais, exceto quando indicado

Apresentamos o demonstrativo das ações adquiridas, sua distribuição e o respectivo cronograma de transferências:

	Total de ações adquiridas	Custo médio de aquisição	Ações distribuídas	Ações a distribuir	Cronograma estimado de transferências
Programa 2019	6.996	46,07	12.801	2.197	03/2024
Subtotal				2.197	
Programa 2020	29.285	29,65	17.727	5.914	03/2024
				5.914	07/2025
Subtotal				11.828	
Programa 2021	28.302	23,51	1.325	5.659	03/2024
				5.659	03/2025
				7.879	03/2026
Subtotal				16.977	
Programa 2022	22.824	39,06	4.576	4.502	03/2024
				1.562	03/2025
				4.507	03/2026
				1.562	03/2027
Subtotal				12.133	
Total				30.237	


g) Programa de Desempenho Gratificado (PDG):

O Conselho de Administração da BB Asset aprovou em reunião de 19/06/2020, a implementação do Programa de Desempenho Gratificado (PDG), a partir do 2º semestre de 2020.

O PDG é uma premiação vinculada ao resultado e ao desempenho dos participantes, concedida semestralmente, que visa o reconhecimento do esforço individual e coletivo dos participantes que atingirem resultados superior ao ordenamento esperado, contribuindo para a construção do resultado da BB Asset.

A qualificação e a classificação dos participantes são realizadas por meio de indicadores que mensuram o desempenho das metas corporativas e individuais, baseada na Estratégia Corporativa e o no Plano Diretor da BB Asset.

O programa determina que a forma de pagamento esteja alinhada ao programa do Banco do Brasil. No exercício de 2022 houve o dispêndio total de R\$ 7.124 mil, referente às premiações de desempenho do 2º semestre de 2022 e 1º semestre de 2023. Os pagamentos foram realizados em espécie, através de 100% do valor creditado em conta corrente, seguindo a forma de pagamento determinada pelo Banco do Brasil.



Valores expressos em milhares de reais, exceto quando indicado

15 – Tributos

a) Demonstração das despesas de IR e CSLL

	2º Semestre/2022	Exercício/2022	Exercício/2021
Valores oriundos	(607.456)	(1.244.334)	(1.266.754)
IR e CSLL do País	(507.456)	(1.244.334)	(1.266.754)
Valores diferidos	(4.998)	555	5.407
Ativo fiscal diferido	(4.998)	555	5.407
Diferenças temporárias	(4.998)	555	5.407
Total	(612.454)	(1.243.779)	(1.257.347)

b) Conciliação dos encargos de IR e CSLL

	2º Semestre/2022	Exercício/2022	Exercício/2021
Resultado antes dos tributos e participações	1.570.794	3.097.233	3.126.611
Encargo total do IR (25%) e CSLL (15%)	(628.318)	(1.238.892)	(1.282.731)
Efeito de alterações fiscais relativas ao CSLL ⁽¹⁾	—	—	(7.578)
Outros valores	5.854	25.114	7.405
IR e CSLL do período	(612.454)	(1.213.779)	(1.282.304)


(1) Alteração de efeitos do CSLL de 15% para 15% no período de 01/01/2022 a 31/12/2022 em função da Lei nº 14.112/2021.

c) Despesas tributárias

	2º Semestre/2022	Exercício/2022	Exercício/2021
COFINS	(74.714)	(145.517)	(141.817)
ESLON	(27.372)	(70.332)	(68.247)
IR/IRPJ	(17.110)	(27.874)	(27.698)
Outras	(55)	(670)	(579)
Total	(129.042)	(244.020)	(238.341)

d) Passivo fiscal diferido

	31/12/2022	31/12/2021
Decorrencias de multa e moratória	1.122	840
Total das obrigações fiscais diferidas	1.122	840
Imposto de renda	675	488
Contribuição social	375	281
COFINS	101	78
IR/IRPJ	17	13
Passivo circulante	1,122	840



Valores expressos em milhões de reais, exceto quando indicado

17 - Remuneração de empregados e administradores

O quadro de pessoal da BB Asset é composto principalmente por funcionários do Banco de Brasília cedidos por meio de convênio de cessão. A cessão dá-se na forma de disponibilidade sem ônus para o Banco e inclui o exercício de funções nos níveis Diretivo, Gerencial e outros cargos de confiança. O Banco cobra sua provisão e folha de pagamento dos funcionários cedidos, mediante ressarcimento mensal pela Subsidiária de todos os custos decorrentes (Nota 12.C).

Remuneração mensal paga aos funcionários e à Administração (em reais):

	31/12/2022	31/12/2023
Numero de funcionários cedidos pelo Banco de Brasília S.A. (dotado)	335	302
Vencimento	2.715,18	4.297,30
Vencimento adicional	48.954,41	46.547,97
Salário médio	15.928,27	18.764,47
Valor médio em base líquida efetiva	6.658,91	5.971,50
Patronato		
Presidente	87.105,88	8.564,83
Diretor III	16.873,47	27.177,43
Conselheiros		
Conselheiro Executivo	1.430,41	1.608,80
Conselheiro de Administração	6.423,41	5.508,80

Foram contratados 51 funcionários no Exercício/2023 (13 funcionários no Exercício/2022).

18 - Provisões, ativos e passivos contingentes

a) Ativos contingentes

Em conformidade com o CPC 25 - Provisões, Passivos Contingentes e Ativos Contingentes, não são reconhecidos ativos contingentes nas demonstrações contábeis.

b) Provisões para demandas fiscais, cíveis e trabalhistas - prováveis

A BB Asset constitui provisão para demandas fiscais, cíveis e trabalhistas com risco de perda "provável", quantificada utilizando metodologia individualizada ou massificada, de acordo com a natureza e/ou valor do processo.

As estimativas de desfecho do evento financeiro são determinadas pela natureza das ações, pelo julgamento da administração da entidade, por meio da opinião dos assessores jurídicos do Controlador, na base nas evidências do processo, comparabilidade pela complexidade e pela experiência de demandas semelhantes.

Ações fiscais


As demandas fiscais referem-se a procedimentos administrativos e judiciais iniciados, principalmente, pela Fazenda Nacional e Delegacia da Receita Federal, relativos à não retenção/recolhimento de tributos, e pelos municípios que questionam a incidência de ICMS sobre atividades da empresa.

Ações cíveis

As ações de natureza cível movidas contra a BB Asset referem-se a pedidos de indenização em razão da aplicação do Código de Defesa do Consumidor, bem como a cobrança de diferenças de rendimentos.

Ações trabalhistas

A entidade é parte passiva (réu) em processos judiciais trabalhistas movidos, na grande maioria, por empregados, sindicatos de categoria ou por empregados de empresas prestadoras de serviços (terceirizados). Esses processos contêm várias pedidos reclamados, como: indenizações, horas extras, descaracterização de jornada de trabalho, adicional de gratificação de função e outros.



Valores expressos em milhões de reais, exceto quando indicado

Movimentações na provisão para demandas fiscais, cíveis e trabalhistas classificadas como prováveis

	3º Semestre/2023	Exercício/2023	Exercício/2022
Demandas fiscais			
Saldo Inicial	49.291	31.147	2.274
Constituição	983	15.317	11.013
Reversão de provisão	(18.135)	(9.710)	(7.754)
Atualização monetária	2.211	1.630	78
Saldo final	26.389	26.379	35.141
Demandas cíveis			
Saldo Inicial	1.766	1.547	8.980
Constituição	53	137	—
Reversão de provisão	(11)	(15)	(1.523)
Atualização monetária	61	124	95
Saldo final	1.811	1.813	1.547
Demandas trabalhistas			
Saldo Inicial	64	277	266
Constituição	—	—	16
Reversão de provisão	—	(22)	(26)
Atualização monetária	1	5	51
Saldo final	70	70	277
Total das demandas	36.371	38.373	36.966

A administração da BB Asset considera suficientes as provisões constituídas para atendimento às perdas decorrentes de demandas fiscais, cíveis e trabalhistas.

Cronograma esperado de desembolsos

	Fiscais	Cíveis	Trabalhistas
até 6 anos	14.142	1.159	64
Acima de 6 anos	22.237	64	5
Total	36.379	1.813	70

O cenário de incerteza de duração dos processos, bem como a possibilidade de alterações na jurisprudência dos tribunais, tornam incertos os valores e o cronograma esperado de saída.

c) Passivos contingentes - possíveis

As demandas fiscais, cíveis e trabalhistas são classificadas como passivos contingentes possíveis quando não há elementos seguros que permitam concluir o resultado final do processo e quando a probabilidade de perda é inferior à provável e superior à remota, ficando dispensada a constituição de provisão.

Saldos dos passivos contingentes classificados como possíveis

	31/12/2022	31/12/2023
Demandas fiscais ⁽¹⁾	229.148	270.667
Demandas cíveis	53	10
Total ⁽²⁾	229.188	270.675

(1) As demandas contingentes fiscais são ações de infração tributária movidas pela Fazenda Nacional do Município em 10 de Junho de 2023, em razão de não retenção/recolhimento de tributos.

(2) Não há demandas trabalhistas classificadas como possíveis.



Valores expressos em milhões de reais, exceto quando indicado

d) Depósitos em garantia de recursos

Saldos dos depósitos em garantia constituídos para as contingências

	31/12/2022	31/12/2023
Demandas fiscais	55.573	67.427
Demandas cíveis	—	715
Demandas trabalhistas	165	162
Total	56.726	67.804

e) Obrigações Legais

Em 31/12/2022 e 31/12/2023 não havia registrado em Outras Obrigações - Fiscais - Provisões cíveis, Obrigações Legais oriundas de perdas contingentes.

19 - Resultado recorrente e não recorrente

Conforme definido pela Resolução BCN nº 2/2020, resultados não recorrentes são aqueles que não estão relacionados ou estão relacionados apenas de forma incidental com as atividades típicas da instituição, e não estão previstos para ocorrerem com frequência em períodos futuros.

Lurante o período de divulgação, não foram identificados eventos considerados itens não recorrentes.

20 - Gerenciamento de riscos e capital

a) Processo de Gestão de Riscos

A BB Asset considera o gerenciamento de riscos como um dos valores principais para a processo da tomada de decisão.


A BB Asset adota estrutura de governança e gestão do risco compatível com seu porte, natureza do negócio e complexidade de seus produtos e serviços e com as relações estabelecidas com os diversos públicos de interesse.

O processo de gerenciamento de riscos conta com recursos humanos com competências e experiências necessárias ao desempenho de suas funções, processos adequados à implementação das políticas e estratégias aprovadas e observância das exigências legais e de órgãos de supervisão.

A BB Asset estabeleceu o Modelo Referencial de Linhas de Defesa para gerenciamento de riscos e controles internos. Essa estrutura de gerenciamento de riscos prevê políticas, estratégias, papéis e responsabilidades para gerenciamento de riscos, devidamente documentadas.

Os riscos identificados são avaliados por sua relevância com base em critérios quantitativos e qualitativos. A estrutura de gestão dos riscos avaliados como relevantes observa os oito verbos da Gestão Integrada de Riscos, e para os demais riscos, classificados como de nível ou baixa relevância, são observados os verbos mitigar, monitorar, controlar e reportar. São acompanhados os seguintes riscos da BB Asset:

- i. Risco Operacional;
- ii. Risco Legal;
- iii. Risco de TI;
- iv. Risco Cibernético;
- v. Risco de Conformidade;
- vi. Risco de Crédito;
- vii. Risco de Mercado;
- viii. Risco de Segurança;
- ix. Risco de Terceiros/Fornecedores;
- x. Risco de Reputação;
- xi. Risco de Estratégia;
- xii. Risco Socioambiental e Climático;



Valores expressos em milhões de reais, exceto quando indicado

- xiii. Risco de Liquidez;
- xiv. Risco de Mercado;
- xv. Risco de Crédito.

O processo de gerenciamento de riscos dos instrumentos financeiros que compõem a carteira própria é realizado a partir de análise em condições de "condição de mercado" e "stress", incluindo acompanhamento de crescimento intrínseco e passivo e em relação à exposição em diferentes indicadores e avaliação de impacto no lucro da empresa decorrente de resultado financeiro inferior ao custo de oportunidade.

A exposição aos riscos do mercado de liquidez é gerenciada considerando-se limites, procedimentos e metodologias aprovados no Comitê Superior de Gestão de Riscos, Controles Internos e Compliance (CSGRI/C), fórum composto por Diretores.

Utilizado, quando aplicável, a metodologia de Value-at-Risk (VaR) para o gerenciamento do risco de mercado da carteira própria, mediante a estimativa da perda potencial máxima esperada em determinado horizonte temporal com intervalo de confiança estabelecido.

Nível mínimo de ativos líquidos de alta qualidade com alto grau de conversão em espécie, é mantido para a cobertura da exposição ao risco de liquidez, além de um Plano de Contingência de Liquidez com o objetivo de identificar, controlar e reportar estado de estresse.

Na BB Asset, o gerenciamento de riscos da carteira própria é realizado de forma segregada das atividades de negócios e de auditoria interna.

O processo de gestão dos riscos, da BB Asset, se inicia por meio de estudo periódico de identificação e classificação da relevância dos riscos para a empresa, e pela elaboração de framework onde estão definidas as atividades de gerenciamento de cada risco sob responsabilidade do Gestor Específico do Risco, do Gestor Corporativo do Risco e do Tomador de cada Risco.

Destaca-se que a BB Asset usufrui da infraestrutura de TI e da segurança cibernética provida pelo Controlador.

A gestão do risco socioambiental é realizada pela Política de Responsabilidade Social, Ambiental e Climática (PRSA/C) do Conglomerado Prudencial. Política específica de Gerenciamento de Risco de Crédito, abrangendo risco de Crédito da Contraparte (RCC) e de Concentração e em Fundos de Investimento sob a gestão da BB Asset Management e Política Específica de Relacionamento da BB Asset Management com Fornecedores, todas aprovadas pelo Conselho de Administração e Diretoria de Investimento Responsável, aprovada pela Diretoria da BB Asset.

As diretrizes dessas políticas, ao incorporarem fatores socioambientais (situações e/ou circunstâncias que podem levar ao aumento da probabilidade de ocorrência de risco) nas decisões de investimento e práticas de seleção de ativos, buscam mitigar os riscos, ampliar o retorno financeiro e atender às expectativas dos stakeholders.

As políticas de gestão de riscos são analisadas pela Diretoria Executiva e aprovadas pelo Conselho de Administração da empresa.

Acompanhamentos específicos para os riscos relacionados são realizados em reuniões ordinárias do Comitê Superior de Gestão de Riscos e Controles Internos (CSGRI/C) e do Conselho de Administração.

O Controlador, por meio das Diretorias de Gestão de Riscos, Controles Internos, Segurança Institucional, Governança das Entidades Ligadas e da Unidade de Cyber e Prevenção a Fraudes, realiza a supervisão da governança e da gestão de riscos, controles internos e segurança institucional da BB Asset. Esse processo, denominado Ciclo de Supervisão, tem como principais objetivos conhecer, avaliar, orientar e acompanhar continuamente as entidades ligadas com intuito de estimular a implementação das boas práticas para o aperfeiçoamento dos seus processos e controles corporativos.

O gerenciamento de riscos da BB Asset é avaliado ainda pela Auditoria Interna do Controlador.

b) Gerenciamento de Capital

É de responsabilidade do Controlador o gerenciamento de capital do conglomerado prudencial, no qual a BB Asset está incluída, conforme Resolução CMN nº 4.557/2017.



21 - Outras Informações

a) Conflitos no Leste Europeu e Oriente Médio

A BB Asset não possui exposição direta aos conflitos haja vista as regiões não serem áreas de atuação e não haver operações relevantes com os governos e empresas oriundas dos países envolvidos. Provavelmente, o impacto das guerras na economia mundial terá efeitos sintomáticos à indústria financeira no Brasil, que por ora não se refletem nos Demonstrativos Contábeis da BB Asset - Conglomerado Banco do Brasil, continua monitorando atentamente o desenrolar dos fatos, com vistas a registrar potenciais impactos financeiros sobre suas operações.

b) Alteração no tratamento tributário aplicável a perdas incorridas

Em 10/11/2022, a Nota Provisória nº 1.128/2022 foi convertida na Lei nº 14.167/2022, que promoveu alteração no tratamento tributário aplicável às perdas incorridas nos recebimentos de créditos decorrentes das atividades das instituições financeiras e demais instituições autorizadas a funcionar pelo Banco Central do Brasil, exceto administradoras de consórcio e instituições de pagamento.

A BB Asset está avaliando os possíveis impactos decorrentes da norma, que produzirá efeitos a partir de 01/01/2023.

22 - Eventos subsequentes

Desdobramento das ações do Banco do Brasil (BBAS3)

Em 02/02/2024, a Assembleia Geral Extraordinária do Banco do Brasil, Controlador da BB Asset, aprovou o desdobramento (split) de 100% das ações do BB (BBAS3), adotando-se, desta forma, 01 (uma) nova ação para cada ação emitida.

A alteração estrutural decorrente do split está sujeita à aprovação pelo Banco Central do Brasil.

RELATÓRIO DO AUDITOR INDEPENDENTE SOBRE AS DEMONSTRAÇÕES CONTÁBEIS

Ao Conselho de Administração, aos Administradores e aos Acionistas da
BB Gestão de Recursos Distribuidora de Títulos e Valores Mobiliários S.A.

Opinião

Examinamos as demonstrações contábeis da BB Gestão de Recursos Distribuidora de Títulos e Valores Mobiliários S.A. ("BB Asset Management"), que compreendem o balanço patrimonial em 31 de dezembro de 2023 e as respectivas demonstrações do resultado, do resultado abrangente, das mutações do patrimônio líquido e dos fluxos de caixa para o semestre e exercício findos nessa data, bem como as correspondentes notas explicativas, incluindo o resumo das principais políticas contábeis.

Em nossa opinião, as demonstrações contábeis acima referidas apresentam adequadamente, em todos os aspectos relevantes, a posição patrimonial e financeira da BB Gestão de Recursos Distribuidora de Títulos e Valores Mobiliários S.A. em 31 de dezembro de 2023, o desempenho de suas operações e os seus fluxos de caixa para o semestre e o exercício findos nessa data, de acordo com as práticas contábeis adotadas no Brasil aplicáveis às instituições autorizadas a funcionar pelo Banco Central do Brasil - BACEN.

Base para opinião

Nossa auditoria foi conduzida de acordo com as normas brasileiras e internacionais de auditoria. Nossas responsabilidades, em conformidade com tais normas, estão descritas na seção intitulada "Responsabilidades do auditor pela auditoria das demonstrações contábeis". Somos independentes em relação à BB Asset Management, de acordo com os princípios éticos relevantes previstos no Código de Ética Profissional do Contador e nas normas profissionais emitidas pelo Conselho Federal de Contabilidade - CFC, e cumprimos com as demais responsabilidades éticas de acordo com essas normas. Acreditamos que a evidência de auditoria obtida é suficiente e apropriada para fundamentar nossa opinião.

Outras questões

Demonstração do valor adicionado

A demonstração do valor adicionado ("DVA") referente ao semestre e exercício findos em 31 de dezembro de 2023, elaborada sob a responsabilidade da Administração da BB Asset Management, cuja apresentação não é requerida pelas práticas contábeis adotadas no Brasil aplicáveis às instituições autorizadas a funcionar pelo BACEN, foi submetida a procedimentos de auditoria executados em conjunto com a auditoria das demonstrações contábeis da BB Asset Management. Para a formação de nossa opinião, avaliamos se essa demonstração está conciliada com as demonstrações contábeis e os registros contábeis, conforme aplicável, e se a sua forma e o seu conteúdo estão de acordo com os critérios definidos no pronunciamento técnico CPC 09 - Demonstração do Valor Adicionado. Em nossa opinião, essa DVA foi adequadamente elaborada, em todos os aspectos relevantes, seguindo os critérios definidos nesse pronunciamento técnico e é consistente em relação às demonstrações contábeis tomadas em conjunto.

Deloitte Touche Tohmatsu atua em todo o Brasil sob o nome comercial Deloitte e presta serviços de auditoria independente em conformidade com as normas brasileiras e internacionais de auditoria. Deloitte Touche Tohmatsu é uma empresa de direito brasileiro, inscrita no CNPJ nº 07.083.888/0001-90, com sede em São Paulo, SP, inscrita no Estado de São Paulo sob o nº 07.083.888/0001-90, inscrita no Estado de São Paulo sob o nº 07.083.888/0001-90, inscrita no Estado de São Paulo sob o nº 07.083.888/0001-90, inscrita no Estado de São Paulo sob o nº 07.083.888/0001-90.

Deloitte Touche Tohmatsu é uma empresa de direito brasileiro, inscrita no CNPJ nº 07.083.888/0001-90, com sede em São Paulo, SP, inscrita no Estado de São Paulo sob o nº 07.083.888/0001-90, inscrita no Estado de São Paulo sob o nº 07.083.888/0001-90, inscrita no Estado de São Paulo sob o nº 07.083.888/0001-90, inscrita no Estado de São Paulo sob o nº 07.083.888/0001-90.

Outras informações que acompanham as demonstrações contábeis e o relatório do auditor

A Administração da BB Asset Management é responsável por essas outras informações que compreendem o Relatório da Administração.

Nossa opinião sobre as demonstrações contábeis não abrange o Relatório da Administração, e não expressamos qualquer forma de conclusão de auditoria sobre esse relatório.

Em conexão com a auditoria das demonstrações contábeis, nossa responsabilidade é a de ler o Relatório da Administração e, ao fazê-lo, considerar se esse relatório está, de forma relevante, inconsistente com as demonstrações contábeis ou com nosso conhecimento obtido na auditoria ou, de outra forma, aparenta estar distorcido de forma relevante. Se, com base no trabalho realizado, concluirmos que há distorção relevante no Relatório da Administração, somos requeridos a comunicar essa fato. Não temos nada a relatar a esse respeito.

Responsabilidades da Administração e da governança pelas demonstrações contábeis

A Administração é responsável pela elaboração e adequada apresentação das demonstrações contábeis de acordo com as práticas contábeis adotadas no Brasil aplicáveis às instituições autorizadas a funcionar pelo BACEN e pelos controles internos que ela determinou como necessários para permitir a elaboração de demonstrações contábeis livres de distorção relevante, independentemente se causada por fraude ou erro.

Na elaboração das demonstrações contábeis, a Administração é responsável pela avaliação da capacidade de a BB Asset Management continuar operando e divulgando, quando aplicável, os assuntos relacionados com a sua continuidade operacional e o uso dessa base contábil na elaboração das demonstrações contábeis, a não ser que a Administração pretenda liquidar a BB Asset Management ou cessar suas operações, ou não tenha nenhuma alternativa realista para evitar o encerramento das operações.

Os responsáveis pela governança da BB Asset Management são aqueles com responsabilidade pela supervisão do processo de elaboração das demonstrações contábeis.

Responsabilidades do auditor pela auditoria das demonstrações contábeis

Nossos objetivos são obter segurança razoável de que as demonstrações contábeis, tomadas em conjunto, estão livres de distorção relevante, independentemente se causada por fraude ou erro, e emitir relatório de auditoria contendo nossa opinião. Segurança razoável é um alto nível de segurança, mas não uma garantia de que a auditoria realizada de acordo com as normas brasileiras e internacionais de auditoria sempre detecta as eventuais distorções relevantes existentes. As distorções podem ser decorrentes de fraude ou erro e são consideradas relevantes quando, individualmente ou em conjunto, possam influenciar, dentro de uma perspectiva razoável, as decisões econômicas dos usuários tomadas com base nas referidas demonstrações contábeis.

Como parte de uma auditoria realizada de acordo com as normas brasileiras e internacionais de auditoria, exercemos julgamento profissional e mantemos ceticismo profissional ao longo da auditoria. Além disso:

- Identificamos e avaliamos os riscos de distorção relevante nas demonstrações contábeis, independentemente se causada por fraude ou erro, planejamos e executamos procedimentos de auditoria em resposta a tais riscos, bem como obtemos evidência de auditoria apropriada e suficiente para fundamentar nossa opinião. O risco de não detecção de distorção relevante resultante de fraude é maior do que o proveniente de erro, já que a fraude pode envolver o ato de burlar os controles internos, contorno, fabricação, omissão ou representações falsas intencionais.
- Obtemos entendimento dos controles internos relevantes para a auditoria para planejamos procedimentos de auditoria apropriados às circunstâncias, mas não com o objetivo de expressarmos opinião sobre a eficácia dos controles internos da BB Asset Management.


- Avaliamos a adequação das políticas contábeis utilizadas e a razoabilidade das estimativas contábeis e respectivas divulgações feitas pela Administração.
- Concluimos sobre a adequação do uso, pela Administração, da base contábil de continuidade operacional, com base nas evidências de auditoria obtidas, se existe incerteza relevante em relação a eventos ou condições que possam levantar dúvida significativa em relação à capacidade de continuidade operacional da BB Asset Management. Se concluirmos que existe incerteza relevante, devemos chamar a atenção em nosso relatório de auditoria para as respectivas divulgações nas demonstrações contábeis ou incluir modificação em nossa opinião, se as divulgações forem inadequadas. Nossas conclusões estão fundamentadas nas evidências de auditoria obtidas até a data de nosso relatório. Todavia, eventos ou condições futuras podem levar a BB Asset Management a não mais se manter em continuidade operacional.
- Avaliamos a apresentação geral, a estrutura e o conteúdo das demonstrações contábeis, inclusive as divulgações e se as demonstrações contábeis representam as correspondentes transações e os eventos de maneira compatível com o objetivo de apresentação adequada.

Comunicamo-nos com os responsáveis pela governança a respeito, entre outros aspectos, do alcance planejado, da época da auditoria e das constatações significativas de auditoria, inclusive as eventuais deficiências significativas nos controles internos que eventualmente tenham sido identificadas durante nossos trabalhos.

Brasília, 26 de fevereiro de 2024

DELOITTE TOUCHE TOHMATSU
Auditores Independentes Ltda.
CRC nº 2 SP 011609/O-8 "F" DF

Luiz Carlos Oselero Filho
Contador
CRC nº 1 SP 234753/O-6



RESUMO DO RELATÓRIO DO COMITÊ DE AUDITORIA
Segundo Semestre de 2023

Apresentação

O Comitê de Auditoria (Coaud), órgão estatutário, tem suas atribuições definidas pela Lei nº 13.303/2016 (Lei das Estatais), Decreto nº 8.945/2016, Resolução CMN nº 4.910/2021, Estatuto Social do Banco do Brasil S.A. (BB) e seu Regimento Interno. Assessora o Conselho de Administração (CA) em caráter permanente e com independência no exercício de suas atribuições. Também exerce suas atribuições e responsabilidades junto às sociedades controladas que adotaram o regime de Coaud Único, entre elas a BB Gestão de Recursos - Distribuidora de Títulos e Valores Mobiliários S.A. (BB Asset Management ou BB Asset).

O Coaud avalia e monitora as exposições de risco mediante interação e atuação conjunta com o Comitê de Riscos e de Capital (Coris), em consonância com a Resolução CMN nº 4.557/2017.

Os administradores da BB Asset são responsáveis por elaborar e garantir a integridade das demonstrações contábeis, gerir os riscos, manter sistema de controles internos efetivo e zelar pela conformidade das atividades às leis e regulamentos.

A Auditoria Interna (Audit) responde pela realização de trabalhos periódicos, com foco nos principais riscos a que o Conglomerado está exposto, avaliando, com independência, a efetividade dos processos de gestão de riscos, de controles internos, contábeis e de governança.

A Deloitte Touche Tohmatsu Auditores Independentes Ltda. (Deloitte) é responsável pela auditoria das demonstrações contábeis da BB Asset. Avalia, também, no contexto desse trabalho, a qualidade e a suficiência dos controles internos para a elaboração e adequada apresentação das demonstrações contábeis.

A KPMG Auditores Independentes (KPMG), a PricewaterhouseCoopers Auditores Independentes (PWC) e a Deloitte Touche Tohmatsu Auditores Independentes (Deloitte) são responsáveis pelas auditorias dos fundos de investimentos administrados pela BB Asset.

Atividades do Período


As atividades desenvolvidas pelo Coaud, conforme seu Plano Anual de Trabalho, estão registradas em atas de reuniões e cobrem o conjunto de responsabilidades do Comitê. As referidas atas foram encaminhadas ao Conselho de Administração do Controlador, disponibilizadas ao Conselho Fiscal e à Auditoria Independente, e estão publicadas, na forma de extratos, nas endereços eletrônicos www.bb.com.br/ri e www.bbdtvm.com.br.

No período, realizou reuniões com representantes da administração do BB e de empresas do Conglomerado, assim como com seus respectivos Conselhos de Administração e Fiscal, Coris, Auditorias Interna e Independente e Banco Central do Brasil (Bacen), além de reuniões entre os membros do Coaud.

Nessas reuniões, abordou os temas sob seu acompanhamento, sintetizados nos seguintes eixos temáticos: sistema de controles internos, auditoria interna, auditoria independente, transações com partes relacionadas, exposições de risco e contabilidade.

Nas demonstrações contábeis da Companhia não foi identificada exposição atuarial.

O Comitê apresentou pareceres relativos aos temas de sua competência ao Conselho de Administração da BB Asset. Emitiu recomendações à gestão e à Auditoria Interna envolvendo os principais temas relacionados às suas atividades. As recomendações, após discutidas, foram acatadas e suas implementações acompanhadas pelo Coaud.



Não chegou ao conhecimento do Coaud a existência e/ou evidência de fraudes ou inobservância de normas legais e regulamentares envolvendo a BB Asset.

Não foi reportada ao Coaud a existência de divergências entre a auditoria independente, a área de contabilidade e a administração relacionadas às demonstrações contábeis.

Conclusões

Com base nas atividades desenvolvidas e tendo presente as atribuições e limitações inerentes ao escopo de sua atuação, o Coaud concluiu que:

- o sistema de controles internos é adequado ao porte e à complexidade dos negócios da Companhia e é objeto de permanente atenção por parte da Administração;
- a Auditoria Interna é efetiva, dispõe de estrutura e orçamento suficientes ao desempenho de suas funções e atua com independência, objetividade e qualidade;
- a Deloitte atua com efetividade e independência;
- não chegaram ao conhecimento do Coaud inadequações em transações com partes relacionadas da BB Asset;
- as exposições de risco vêm sendo gerenciadas adequadamente pela Administração;
- as demonstrações contábeis da BB Asset apresentam adequadamente, em seus aspectos relevantes, a posição patrimonial e financeira da Companhia em 31/12/2023, conforme as práticas contábeis adotadas no Brasil, aplicáveis às instituições autorizadas a funcionar pelo Bacen.

Brasília-DF, 26 de fevereiro de 2024.

Egídio Otmar Ames
(coordenador)

Aramis Sá de Andrade

Rachel de Oliveira Maia

Vera Lucia de Almeida Pereira Elias

Marcelo Gasparino da Silva



MANIFESTAÇÃO DO CONSELHO DE ADMINISTRAÇÃO

O Conselho de Administração da BB Gestão de Recursos - Distribuidora de Títulos e Valores Mobiliários S.A. manifesta-se, nesta data, favorável quanto ao encaminhamento do Relatório da Administração e do Resumo do Relatório do Comitê de Auditoria à Assembleia Geral para deliberação e, em conformidade com o inciso V do art. 142 da Lei nº 6.404, de 15.12.76, recomenda a aprovação das contas da Diretoria referentes ao exercício de 2023.

Em 26 de fevereiro de 2024

Carla Nesi

Paula Sayão Carvalho Araújo

Denison Martins Fernandes

Fernando Manuel Pereira Afonso Ribeiro

Guilherme Caldas Guimarães de Campos

Julio Cesar Vezzani

Newton Lima Neto

Valmir Præstidelli



PARE CER DO CONSELHO FISCAL

O CONSELHO FISCAL da BB GESTÃO DE RECURSOS - DISTRIBUIDORA DE TÍTULOS E VALORES MOBILIÁRIOS S.A., no uso de suas atribuições legais e estatutárias, procedeu ao exame do Relatório da Administração e das Demonstrações Contábeis - incluindo a proposta de destinação do resultado do exercício efetuado pela Administração relativos ao exercício social findo em 31 de dezembro de 2023, os quais foram aprovados pelo Conselho de Administração.

Com base nos exames efetuados, nas informações e esclarecimentos recebidos no decurso do exercício e considerando ainda o Relatório dos Auditores Independentes - Deloitte Touche Tohmatsu Auditores Independentes, sem ressalvas, nesta data emitido, o Conselho Fiscal opina que os referidos documentos estão em condições de ser encaminhados para apreciação e deliberação da Assembleia Geral dos Acionistas.

Rio de Janeiro (RJ), 26 de fevereiro de 2024.

Maurício Inês Okamoto
Presidente

Eduardo Villela de Simone
Conselheiro

Gilmar Ferreira
Conselheiro