


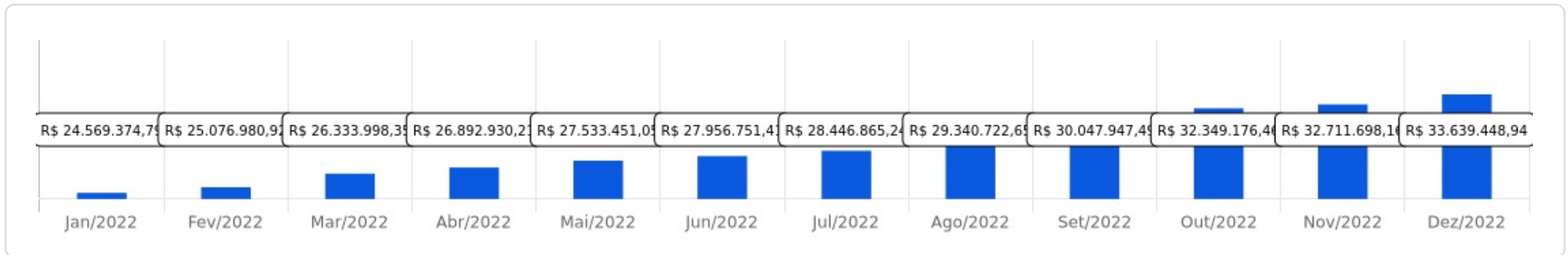


 Janeiro a Dezembro de 2022



<p>Patrimônio</p> <p><b>R\$ 33.639.448,94</b></p>	<p>Rentabilidade</p> <p>Mês: 1,04%    Acum.: 10,71%</p>	<p>Meta</p> <p>Mês: 1,09%    Acum.: 11,11%</p>	<p>Gap</p> <p>Mês: -0,05%    Acum.: -0,40%</p>	<p>VaR</p> <p>0,18%</p>
---	---	--	--	-------------------------



### Evolução do Patrimônio

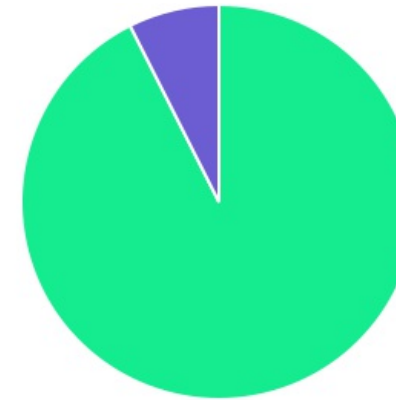





### Comparativo (Rentabilidades | Metas)

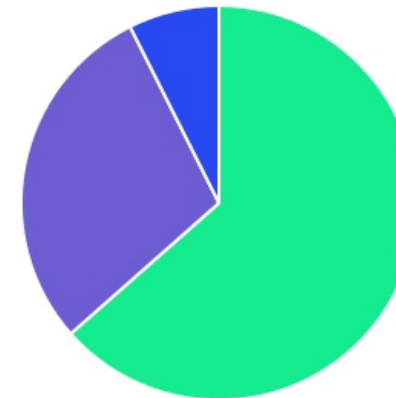




<b>ATIVO</b>	<b>SALDO</b>	<b>CARTEIRA(%)</b>	<b>RESG.</b>	<b>4.963</b>	<b>RETORNO (R\$)</b>	<b>(%)</b>
BB IMA-B 5 FIC RF PREVID...	R\$ 6.450.877,72	19.18%	D+1	7, I "b"	R\$ 495.717,41	9,23%
BB IRF-M 1 TP FIC RF...	R\$ 6.867.072,70	20.42%	D+0	7, I "b"	R\$ 720.962,51	11,73%
BB IDKA 2 TP FI RF...	R\$ 6.547.262,56	19.47%	D+1	7, I "b"	R\$ 477.197,92	8,91%
BNB RPPS IMA-B FI RF	R\$ 1.481.143,73	4.40%	D+1	7, I "b"	R\$ 92.827,49	6,69%
BB FLUXO FIC RF PREVID	R\$ 953.105,65	2.83%	D+0	7, III "a"	R\$ 68.395,42	10,85%
BB PERFIL FIC RF REF DI...	R\$ 6.647.882,08	19.77%	D+0	7, III "a"	R\$ 612.260,78	12,30%
BNB PLUS FIC RF LP	R\$ 1.116.979,48	3.32%	D+1	7, III "a"	R\$ 109.102,38	12,07%
BNB INSTITUCIONAL FIC...	R\$ 1.068.911,72	3.18%	D+0	7, III "a"	R\$ 101.640,34	12,15%
BB MULTIMERCADO LP...	R\$ 2.494.352,78	7.42%	D+1	10, I	R\$ 183.623,25	11,14%
<b>Total investimentos</b>	<b>R\$ 33.627.588,42</b>	<b>100.00%</b>			<b>R\$ 2.875.402,19</b>	<b>10,71%</b>
Disponibilidade	R\$ 11.860,52	-			-	-
<b>Total patrimônio</b>	<b>R\$ 33.639.448,94</b>	<b>100.00%</b>			<b>-</b>	<b>-</b>

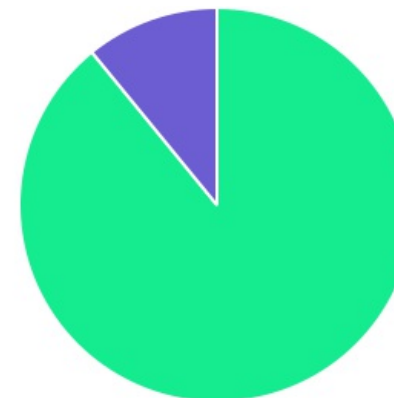
CLASSE	PERCENTUAL	VALOR	LEG.
Renda Fixa	92,58%	R\$ 31.133.235,64	
Estruturados	7,42%	R\$ 2.494.352,78	
<b>Total</b>	<b>100,00%</b>	<b>R\$ 33.627.588,42</b>	





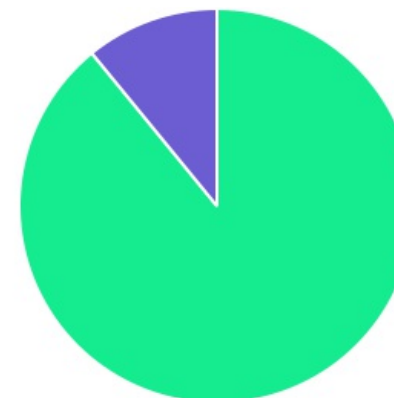
ENQUADRAMENTO	PERCENTUAL	VALOR	LEG.
Artigo 7º, Inciso I, Alínea " b "	63,48%	R\$ 21.346.356,71	
Artigo 7º, Inciso III, Alínea " a "	29,10%	R\$ 9.786.878,93	
Artigo 10º, Inciso I	7,42%	R\$ 2.494.352,78	
<b>Total</b>	<b>100,00%</b>	<b>R\$ 33.627.588,42</b>	








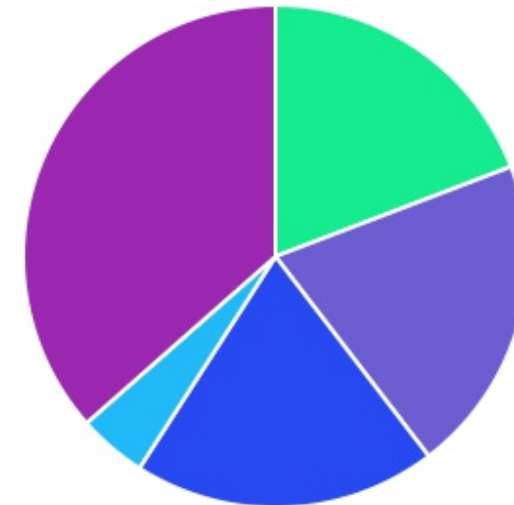
GESTOR	PERCENTUAL	VALOR	LEG.
BB GESTAO	89,10%	R\$ 29.960.553,49	
BANCO DO NORDESTE	10,90%	R\$ 3.667.034,93	
<b>Total</b>	<b>100,00%</b>	<b>R\$ 33.627.588,42</b>	




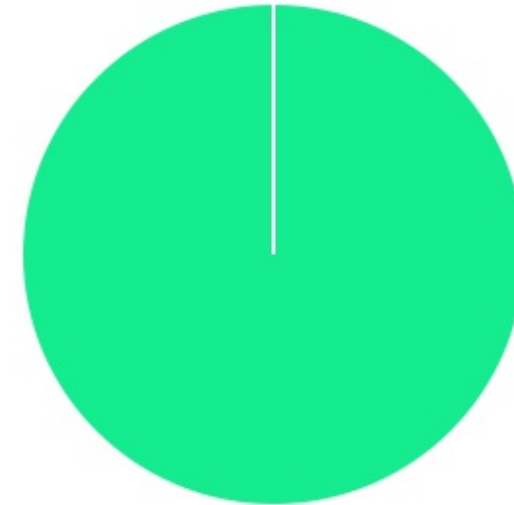
ADMINISTRADOR	PERCENTUAL	VALOR	LEG.
BB GESTAO	89,10%	R\$ 29.960.553,49	
SANTANDER CACEIS	10,90%	R\$ 3.667.034,93	
<b>Total</b>	<b>100,00%</b>	<b>R\$ 33.627.588,42</b>	



BENCHMARK	PERCENTUAL	VALOR	LEG.
CDI	36,52%	R\$ 12.281.231,71	
IRF-M 1	20,42%	R\$ 6.867.072,70	
IDKA IPCA 2A	19,47%	R\$ 6.547.262,56	
IMA-B 5	19,18%	R\$ 6.450.877,72	
IMA-B	4,40%	R\$ 1.481.143,73	
<b>Total</b>	<b>100,00%</b>	<b>R\$ 33.627.588,42</b>	



LIQUIDEZ	PERCENTUAL	VALOR	LEG.
0 a 30 dias	100,00%	R\$ 33.627.588,42	
Total	100,00%	R\$ 33.627.588,42	



**Enquadramentos 4.963 - Janeiro a Dezembro de 2022**

<b>RENDA FIXA</b>	<b>RESOLUÇÃO(%)</b>	<b>CARTEIRA (R\$)</b>	<b>(%)</b>	<b>POLÍTICA DE INVESTIMENTO</b>		
				<b>Inferior(%)</b>	<b>Alvo(%)</b>	<b>Superior(%)</b>
Títulos Tesouro Nacional - SELIC - 7, I "a"	100%	R\$ 0,00	0.00%	-	-	-
FI Renda Fixa Referenciado 100% títulos TN - 7, I "b"	100%	R\$ 21.346.356,71	63.48%	-	-	-
FI em Índices de Renda Fixa 100% títulos TN - 7, I "c"	100%	R\$ 0,00	0.00%	-	-	-
Operações Compromissadas - 7, II	5%	R\$ 0,00	0.00%	-	-	-
FI Renda Fixa - 7, III "a"	60%	R\$ 9.786.878,93	29.10%	-	-	-
FI de Índices Renda Fixa - 7, III "b"	60%	R\$ 0,00	0.00%	-	-	-
Ativos Bancários - 7, IV	20%	R\$ 0,00	0.00%	-	-	-
FI Direitos Creditórios (FIDC) - sênior - 7, V "a"	5%	R\$ 0,00	0.00%	-	-	-
FI Renda Fixa "Crédito Privado" - 7, V "b"	5%	R\$ 0,00	0.00%	-	-	-
FI Debêntures - 7, V "c"	5%	R\$ 0,00	0.00%	-	-	-
<b>Total Renda Fixa</b>		<b>R\$ 31.133.235,64</b>	<b>92,58%</b>			

<b>RENDA VARIÁVEL</b>	<b>RESOLUÇÃO(%)</b>	<b>CARTEIRA (R\$)</b>	<b>(%)</b>	<b>POLÍTICA DE INVESTIMENTO</b>		
				<b>Inferior(%)</b>	<b>Alvo(%)</b>	<b>Superior(%)</b>
FI Ações - 8, I	30%	R\$ 0,00	0.00%	-	-	-
FI de Índices Ações - 8, II	30%	R\$ 0,00	0.00%	-	-	-
<b>Total Renda Variável</b>		<b>R\$ 0,00</b>	<b>0,00%</b>			

<b>INVESTIMENTOS NO EXTERIOR</b>	<b>RESOLUÇÃO(%)</b>	<b>CARTEIRA (R\$)</b>	<b>(%)</b>	<b>POLÍTICA DE INVESTIMENTO</b>		
				<b>Inferior(%)</b>	<b>Alvo(%)</b>	<b>Superior(%)</b>
FI Renda Fixa - Dívida Externa - 9, I	10%	R\$ 0,00	0.00%	-	-	-
FI Investimento no Exterior - 9, II	10%	R\$ 0,00	0.00%	-	-	-
FI Ações - BDR Nível I - 9, III	10%	R\$ 0,00	0.00%	-	-	-
<b>Total Investimentos no Exterior</b>		<b>R\$ 0,00</b>	<b>0,00%</b>			

**unoapp.com.br**

As informações deste relatório foram obtidas a partir de fontes públicas ou privadas consideradas confiáveis, cuja responsabilidade pela correção e veracidade não é assumida pela LEMA, pelo titular desta marca ou por qualquer das empresas de seu grupo empresarial. As informações disponíveis, não devem ser entendidas como colocação, distribuição ou oferta de fundo de investimento ou qualquer outro valor mobiliário. Fundos de investimento não contam com a garantia do Administrador do fundo, Gestor da carteira, de qualquer mecanismo de seguro ou, ainda, do Fundo Garantidor de Créditos - FGC. Rentabilidade obtida no passado não representa garantia de rentabilidade futura. As estratégias com derivativos, utilizadas como parte da política de investimento de fundos de investimento, podem resultar em significativas perdas para seus cotistas superiores ao capital aplicado e a consequente obrigação do cotista de aportar recursos adicionais para cobrir o prejuízo do fundo. Ao investidor é recomendada a leitura cuidadosa do prospecto e regulamento do fundo de investimento ao aplicar seus recursos. Para avaliação da performance de um fundo de investimento, é recomendável a análise de, no mínimo, 12 (doze) meses. Os valores exibidos estão em Real (BRL). Para os cálculos foram utilizadas observações Diárias.





FUNDOS ESTRUTURADOS	RESOLUÇÃO(%)	CARTEIRA (R\$)	(%)	POLÍTICA DE INVESTIMENTO		
				Inferior(%)	Alvo(%)	Superior(%)
FI Multimercado - aberto - 10, I	10%	R\$ 2.494.352,78	7.42%	-	-	-
FI em Participações - 10, II	5%	R\$ 0,00	0.00%	-	-	-
FI "Ações - Mercado de Acesso" - 10, III	5%	R\$ 0,00	0.00%	-	-	-
<b>Total Fundos Estruturados</b>		<b>R\$ 2.494.352,78</b>	<b>7,42%</b>			
FUNDOS IMOBILIÁRIOS	RESOLUÇÃO(%)	CARTEIRA (R\$)	(%)	POLÍTICA DE INVESTIMENTO		
				Inferior(%)	Alvo(%)	Superior(%)
FI Imobiliário - 11	5%	R\$ 0,00	0.00%	-	-	-
<b>Total Fundos Imobiliários</b>		<b>R\$ 0,00</b>	<b>0,00%</b>			
EMPRÉSTIMOS CONSIGNADOS	RESOLUÇÃO(%)	CARTEIRA (R\$)	(%)	Inferior(%)	Alvo(%)	Superior(%)
Empréstimos Consignados - 12	5%	R\$ 0,00	0.00%	-	-	-
<b>Total Empréstimos Consignados</b>		<b>R\$ 0,00</b>	<b>0,00%</b>			
<b>Total Global</b>		<b>R\$ 33.627.588,42</b>	<b>100,00%</b>			

**Metas - Janeiro a Dezembro de 2022**

PERÍODO	SALDO ANTERIOR	SALDO FINAL	META	RENT.(R\$)	RENT.(%)	GAP
<b>2022</b>			<b>INPC + 4.89% a.a.</b>			
Janeiro	R\$ 24.145.288,14	R\$ 24.569.374,79	1,07%	R\$ 84.567,23	0,34%	-0,72%
Fevereiro	R\$ 24.569.374,79	R\$ 25.076.980,92	1,40%	R\$ 211.803,76	0,87%	-0,53%
Março	R\$ 25.076.980,92	R\$ 26.333.998,35	2,11%	R\$ 431.212,19	1,69%	-0,42%
Abril	R\$ 26.333.998,35	R\$ 26.892.930,21	1,44%	R\$ 279.887,43	1,06%	-0,38%
Mai	R\$ 26.892.930,21	R\$ 27.533.451,05	0,85%	R\$ 240.936,75	0,89%	0,04%
Junho	R\$ 27.533.451,05	R\$ 27.956.751,41	1,02%	R\$ 172.852,34	0,63%	-0,39%
Julho	R\$ 27.956.751,41	R\$ 28.446.865,24	-0,20%	R\$ 131.125,64	0,47%	0,67%
Agosto	R\$ 28.446.865,24	R\$ 29.340.722,65	0,09%	R\$ 200.999,70	0,70%	0,62%
Setembro	R\$ 29.340.722,65	R\$ 30.047.947,49	0,08%	R\$ 252.691,46	0,86%	0,78%
Outubro	R\$ 30.047.947,49	R\$ 32.349.176,46	0,87%	R\$ 421.159,10	1,35%	0,48%
Novembro	R\$ 32.349.176,46	R\$ 32.711.698,16	0,78%	R\$ 105.628,09	0,32%	-0,45%
Dezembro	R\$ 32.711.698,16	R\$ 33.639.448,94	1,09%	R\$ 342.538,49	1,04%	-0,05%
<b>Total</b>	<b>R\$ 32.711.698,16</b>	<b>R\$ 33.639.448,94</b>	<b>11,11%</b>	<b>R\$ 2.875.402,19</b>	<b>10,71%</b>	<b>-0,40%</b>

## Rentabilidade dos ativos - Janeiro a Dezembro de 2022

ATIVO	CNPJ	RENTABILIDADE		
		1º Semestre	2º Semestre	Ano
BB IRF-M 1 TP FIC RF...	11.328.882/0001-35	4,85%	3,37%	11,73%
BB FLUXO FIC RF PREVID	13.077.415/0001-05	4,84%	3,00%	10,85%
BB PERFIL FIC RF REF DI...	13.077.418/0001-49	5,37%	3,32%	12,30%
BB IDKA 2 TP FI RF...	13.322.205/0001-35	6,15%	0,26%	8,91%
BB IMA-B 5 FIC RF PREVID...	03.543.447/0001-03	6,25%	0,39%	9,23%
BNB PLUS FIC RF LP	06.124.241/0001-29	5,30%	3,22%	12,07%
BNB RPPS IMA-B FI RF	08.266.261/0001-60	4,37%	1,59%	6,69%
BNB INSTITUCIONAL FIC...	21.307.581/0001-89	5,24%	3,30%	12,15%
BB ALOCAÇÃO ATIVA RETORNO TOTAL FIC...	35.292.588/0001-89	0,86%	-	0,86%
BB MULTIMERCADO LP...	06.015.368/0001-00	5,23%	2,70%	11,14%
BB FI MULTIMERCADO...	11.046.635/0001-46	1,56%	-	1,56%

TÍTULO	VENC.	COMPRA	QTD.	P.U. COMPRA	ATUAL	MARCAÇÃO	VALOR COMPRA	VALOR ATUAL	RETORNO
							R\$ 0,00	R\$ 0,00	R\$ 0,00 ( 0,00% )