

## ATA Nº 4º /2024

Ata de reunião ordinária do conselho Administrativo e Fiscal do Instituto de Previdência dos Servidores Públicos Municipais de Solonópole – PREVSOL. Ao 19º (décimo nono) dia do mês de Abril de 2024 (dois mil vinte e quatro) aconteceu a 4º (quarta) reunião anual do mês de Abril às 08 horas, onde reuniram-se presencialmente na sede do PREVSOL na Avenida Riacho do Sangue, 1º andar do Mercado Publico Municipal, sala 13, com a presença dos seguintes conselheiros: Sra. Francilda Rodrigues de Paula, sra. Antonia Katiane de Souza Pequeno, sr. Andre Valter da S. Oliveira, sra. Sonia Maria Pinheiro Silva, Sr. Irineu Lobo Neto, sra. Maria Karina Pinheiro, a Secretária a Sra. Maria Zilvanir Pinheiro, os representantes da PREVSOL, a Sra. Maria Luziane Nogueira e Silva, Sr. Ricardo Sergio Bezerra da Silva, Sra. Inês Lara T. Couto, também participou da reunião por meio de vídeo conferência o sr. Dimitri Spinelli, representando a Assessoria Atuaria. Eu, Sra. Zilvanir Pinheiro secretariei os trabalhos do dia. O presidente do Conselho, o Sr. Andre Valter deu por início a reunião, cumprimentando os presentes e agradeceu a presença de todos, logo em seguida passou a palavra a palavra para a Presidente do PREVSOL, a sra. Luziane Nogueira que cumprimentou a todos e agradeceu a participação dos membros presentes, e apresentou a situação atual das contribuições previdenciárias e dos parcelamentos, juntamente com as despesas e receitas do Instituto. Após a apresentação, passou a palavra para o sr. Dimitri Spinelli que apresentou a Avaliação Atuaria de 2024, aprovada por unanimidade dos votos dos conselheiros presentes. Logo em seguida, o Diretor Financeiro Ricardo Bezerra apresentou a prestação de contas referente ao mês de Março do ano de 2024, aprovada por unanimidade dos conselheiros presentes. Logo em seguida, foi apresentada também a Carteira de Investimentos e a sua aderência à política de investimentos do exercício do mês de Março do ano de 2024, que também foi aprovada por unanimidade dos votos dos membros presentes. Em seguida, com a palavra, o presidente do conselho, deu por encerrada a reunião e eu como não havia mais nada a tratar lavei a ata, que será assinada por mim e pelos demais presentes.

Solonópole-CE, 19 de Abril de 2024.

Andre Valter da S. Oliveira  
Presidente do Conselho

[Assinatura]  
Representante do Conselho

Maria Zilvanir Pinheiro  
Representante do Conselho

\_\_\_\_\_  
Representante do Conselho

Francilda Rodrigues de Paula  
Representante do Conselho

\_\_\_\_\_  
Representante do Conselho

Antônia Katiane de S. Pequeno  
Representante do Conselho

\_\_\_\_\_  
Representante do Conselho

Sonia Maria Pinheiro Silva  
Representante do Conselho

\_\_\_\_\_  
Representante do Conselho

Maria Karina Pinheiro  
Representante do Conselho

\_\_\_\_\_  
Representante do Conselho

[Assinatura]  
Participante da Reunião

Inês Lara T. Couto  
Participante da Reunião

Maria Luziane Nogueira e Silva  
Participante da Reunião



## Frequência do Conselho

Solonópole-CE, 19 de Abril de 2024.

01	Tempo logo NOTO. ?
02	Sônia Maria Pinheiro Silva ✓
03	Andre Valters da S. Oliveira ?
04	Antônio Luciano de Senze Pequeno ✓
05	Maia Karina Pinheiro ✓
06	Maria Zilvânia Pinheiro ✓
07	Francilda Rodrigues de Paula ✓
08	Inês Lore S. Couto ✓
09	Maria Luziane Nogueira e Silva ?
10	R.S.B.L.S.
11	
12	
13	
14	
15	
16	
17	

**RELATÓRIO DE GOVERNANÇA**  
**REF.: MARÇO/2024**

**1. DESPESAS 03/2024**

- Pasta previdenciária 03/2024  
97 aposentados  
13 pensionistas  
61 Inativos

Valor Total 03/2024 (171): **R\$ 320.379,04**

Funcionários da pasta referente 03/2024.

É composto por Presidente do Instituto, diretor financeiro, diretora previdenciária (licença maternidade), assistente administrativo I (auxílio-doença INSS), assistente administrativo II, estagiária e serviços gerais.

**Valor Total: R\$ 11.989,23**

- Despesas Administrativas de Março/2024.

Certificado Digital Ricardo: R\$ 150,00  
Etiquetas de Tombamento: R\$ 600,00  
DATAPREV: R\$ 285,60  
SISTEMA EM FOLHA: R\$ 900,00  
NORTRIX Internet: R\$ 99,00  
Assessoria de Contábil: R\$ 3.700,00  
Assessoria Investimento: R\$ 2.500,00  
Assessoria Jurídica: R\$ 3.000,00  
DARF (e-SOCIAL): R\$ 3,412,35  
Jeton Conselheiros: R\$ 600,00  
**Total: R\$ 15.246,95**

**TOTAL – R\$ 347.379,04**

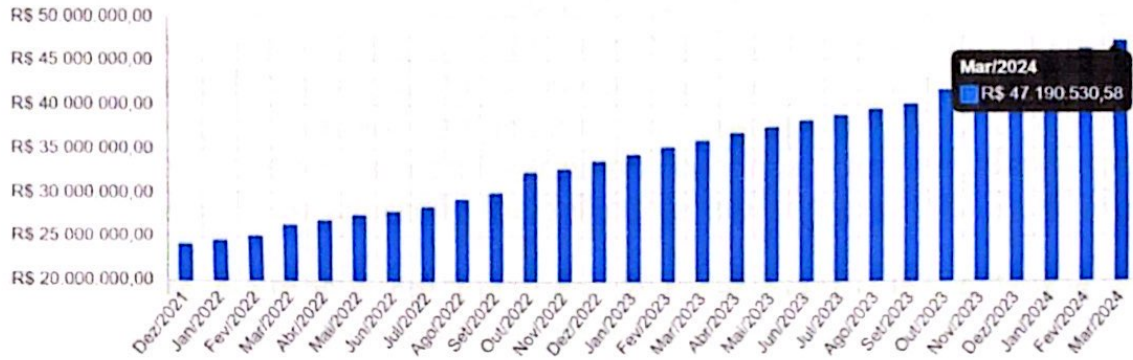
**2. RECEITAS 03/2024**

RECOLHIMENTO MENSAL R\$ 543.880,07	PARCELAMENTO R\$ 61.931,09
ALUGUEL GALPÃO R\$12.348,85	COMPENSAÇÃO PREVIDENCIÁRIA R\$ 369.027,96
<b>TOTAL – R\$ 987.187,97</b>	



### 3. PATRIMÔNIO

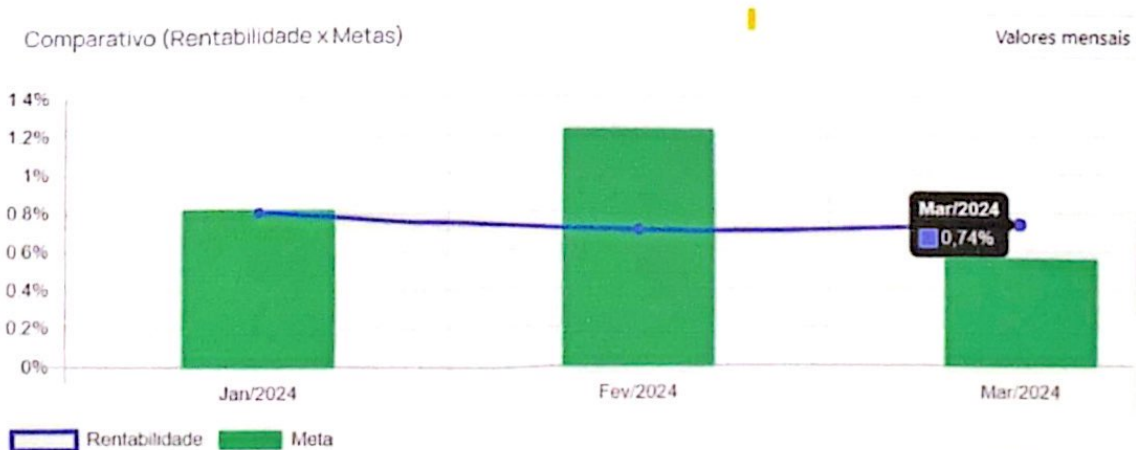
Evolução do Patrimônio



### 4. PANORAMA MENSAL



### 5. META PREVSOL X RENTABILIDADE MENSAL



## CONCLUSÃO

No mês de março, não houve novos processos homologados pelo TCE no quadro do PREVSOL. Portanto, o mês somente aconteceu retorno de diligências aos processos que já estão em fase final de homologação junto ao TCE, ademais foram encaminhados documentos para sanar diligências nos processos de aposentadorias/pensão apontadas pelo TCE/CE.

No quesito, despesas administrativas continua um equilíbrio nas despesas, assim tendo alteração insignificante em comparativos com mês anterior.

Nas receitas tivemos a continuidade do recebimento das 4 fontes de receitas mensais. Os rendimentos financeiros dos fundos de investimentos ficaram acima da meta atuarial prevista no mês. Portanto, continuamos o ano de 2024 atentos para possibilidade no aumento da diversificação da carteira do PREVSOL, que obteve no mês de fevereiro rentabilidade 0,74% a.m.

Por fim, destacamos o comprometimento do Instituto em manter o processo de acumulação dos recursos garantidores das aposentadorias e pensões atuais e futuras. Não obstante, continuamos atentos as mudanças no mercado de capitais e já realizamos algumas mudanças na carteira para balancear os ativos e alongar a carteira de investimento do PREVSOL.



## AVALIAÇÃO ATUARIAL

### Breve descritivo do cálculo atuarial

#### PRINCIPAIS OBJETIVOS

Mensurar as obrigações do RPPS (Provisões/Reservas Matemáticas)

Estabelecer o Plano de Custeio de Equilíbrio

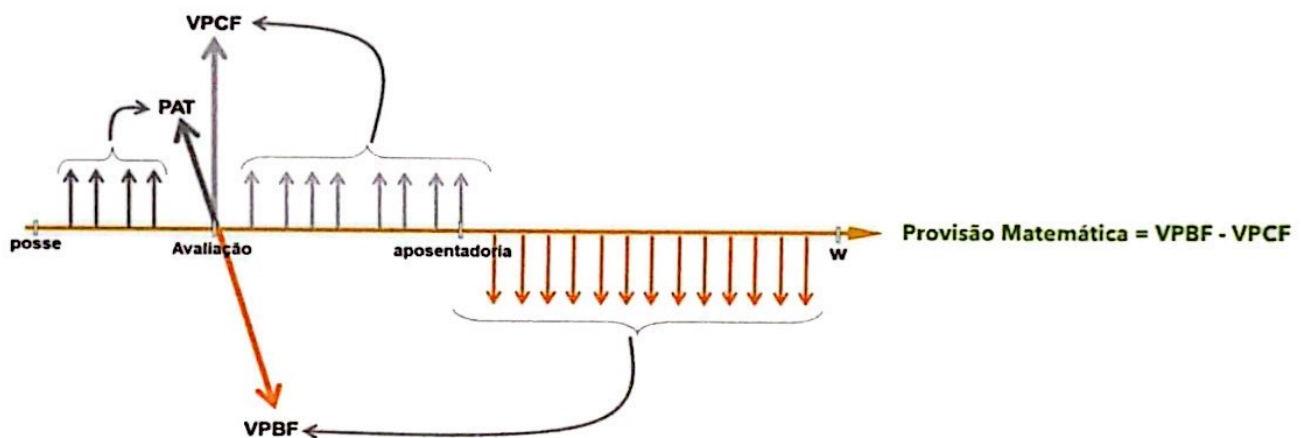
Auxiliar na tomada de decisões

#### OBRIGAÇÃO ATUARIAL

• Base Cadastral

• Base Normativa

• Hipóteses Atuariais



#### SITUAÇÃO ATUARIAL

**Equilíbrio**

**Superávit**

**Déficit**

Patrimônio de Cobertura  
=  
Provisões Matemáticas

Patrimônio de Cobertura  
>  
Provisões Matemáticas

Patrimônio de Cobertura  
<  
Provisões Matemáticas



**IDENTIFICAÇÃO**

Ente	Solonópole/CE
Unidade Gestora	Instituto de Previdência dos Servidores Públicos Municipais de Solonópole - PREVSOL
Fundo	Fundo em Capitalização
Exercício	2024
Data Focal	31/12/2023
Data do Relatório	05/04/2024
Status	Preliminar

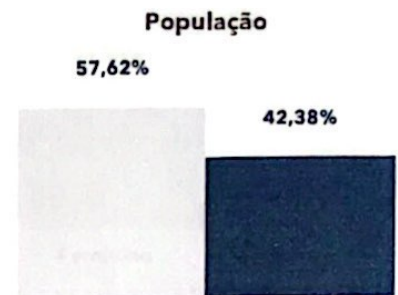
**PARÂMETROS**

<b>ITEM</b>	<b>2023</b>	<b>2024</b>
Data da base de dados	31/12/2022	31/12/2023
Ativos garantidores (DAIR)	R\$ 31.133.235,41	R\$ 40.536.019,03
Parcelamentos	R\$ 3.547.095,61	R\$ 4.965.442,86
Alíquota Ente	14,00%	14,00%
Alíquota Servidores	14,00%	14,00%
Alíquota Beneficiários	14,00%	14,00%
Taxa de administração	2,33%	2,33%
Taxa de juros	4,74%	4,90%
COMPREV Benefícios concedidos	INFORMADO	INFORMADO
COMPREV Benefícios a conceder	PROJETADO	PROJETADO
Plano de amortização	LEI N° 1567/2021	LEI N° 1567/2021
Plano de benefício	LC N° 009/2022	LC N° 009/2022
Plano de custeio	LEI N° 1567/2021	LEI N° 1567/2021

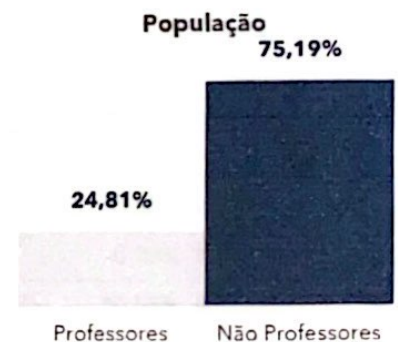


**ATIVOS - ESTATÍSTICA BÁSICA DA POPULAÇÃO**

SEGURADOS ATIVOS	Feminino	Masculino	Total
População	446	328	774
Idade Média	45,84	45,42	45,66
Idade Projetada Aposentadoria	60,24	64,80	62,17
Salário de Contribuição	R\$ 2.045,41	R\$ 1.915,27	R\$ 1.990,26
Folha Salário de Contribuição	R\$ 912.252,59	R\$ 628.207,82	R\$ 1.540.460,41



SEGURADOS ATIVOS	Professores	Não Professores	Total
População	192	582	774
Idade Média	48,26	44,81	45,66
Idade Projetada Aposentadoria	58,16	63,50	62,17
Salário de Contribuição	R\$ 2.849,34	R\$ 1.706,85	R\$ 1.990,26
Folha Salário de Contribuição	R\$ 547.073,47	R\$ 993.386,94	R\$ 1.540.460,41


**COMPARATIVO COM A AVALIAÇÃO ANTERIOR E DIPR**

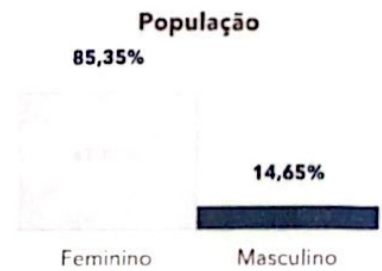
GERAL	31/12/2022	31/12/2023	Diferença	Variação %
População	810	774	-36	-4,44% ▼
Idade Média	45,00	45,66	0,67	1,49% ▲
Idade Projetada Aposentadoria	61,94	62,17	0,23	0,38% ▲
Salário de Contribuição	R\$ 1.825,74	R\$ 1.990,26	R\$ 164,52	9,01% ▲
Folha Salário de Contribuição	R\$ 1.478.846,07	R\$ 1.540.460,41	R\$ 61.614,34	4,17% ▲

PROFESSORES	31/12/2022	31/12/2023	Diferença	Variação %
População	201	192	-9	-4,48% ▼
Idade Média	47,46	48,26	0,80	1,68% ▲
Idade Projetada Aposentadoria	58,00	58,16	0,17	0,29% ▲
Salário de Contribuição	R\$ 2.505,84	R\$ 2.849,34	R\$ 343,51	13,71% ▲
Folha Salário de Contribuição	R\$ 503.672,99	R\$ 547.073,47	R\$ 43.400,48	8,62% ▲

GERAL	DIPR	31/12/2023	Diferença	Variação %
População	693	774	81	11,69% ▲
Folha Salário de Contribuição	R\$ 1.536.495,47	R\$ 1.540.460,41	R\$ 3.964,94	0,26% ▲

**RPPS SOLONÓPOLE/CE | AVALIAÇÃO ATUARIAL 2024**
**Resultado Preliminar | Fundo em Capitalização**
**05/04/2024**
**APOSENTADOS - ESTATÍSTICA BÁSICA DA POPULAÇÃO**

<b>APOSENTADOS</b>	<b>Feminino</b>	<b>Masculino</b>	<b>Total</b>
População	134	23	157
Idade Média	60,89	65,28	61,53
Idade na Aposentadoria	55,98	60,33	56,62
Valor Médio do Benefício	R\$ 1.864,65	R\$ 1.497,77	R\$ 1.810,90
Folha Benefício	R\$ 249.862,66	R\$ 34.448,73	R\$ 284.311,39


**COMPARATIVO COM A AVALIAÇÃO ANTERIOR E DIPR**

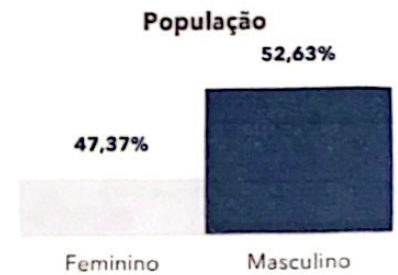
<b>APOSENTADOS</b>	<b>31/12/2022</b>	<b>31/12/2023</b>	<b>Diferença</b>	<b>Variação %</b>
População	142	157	15	10,56% ▲
Idade Média	61,04	61,53	0,50	0,82% ▲
Idade na Aposentadoria	56,65	56,62	-0,03	-0,06% ▼
Valor Médio do Benefício	R\$ 1.632,11	R\$ 1.810,90	R\$ 178,79	10,95% ▲
Folha Benefício	R\$ 231.759,22	R\$ 284.311,39	R\$ 52.552,17	22,68% ▲

<b>APOSENTADOS</b>	<b>DIPR</b>	<b>31/12/2023</b>	<b>Diferença</b>	<b>Variação %</b>
População	157	157	-	-
Folha Benefício	R\$ 284.300,62	R\$ 284.311,39	R\$ 10,77	0,00% ▲



**PENSIONISTAS - ESTATÍSTICA BÁSICA DA POPULAÇÃO**

Pensionistas	Feminino	Masculino	Total
População	9	10	19
Idade Média	27,30	29,95	28,69
Idade no Início da Pensão	24,51	27,75	26,22
Valor Médio do Benefício	R\$ 815,78	R\$ 1.089,99	R\$ 960,11
Folha Benefício	R\$ 7.342,06	R\$ 10.899,94	R\$ 18.242,00


**COMPARATIVO COM A AVALIAÇÃO ANTERIOR E DIPR**

Pensionistas Comparativo	31/12/2022	31/12/2023	Diferença	Varição %
População	16	19	3	18,75% ▲
Idade Média	26,88	28,69	1,82	6,76% ▲
Idade no Início da Pensão	24,03	26,22	2,19	9,12% ▲
Valor Médio do Benefício	R\$ 826,03	R\$ 960,11	R\$ 134,08	16,23% ▲
Folha Benefício	R\$ 13.216,41	R\$ 18.242,00	R\$ 5.025,59	38,03% ▲

Pensionistas Comparativo	DIPR	31/12/2023	Diferença	Varição %
População	13	19	6	46,15% ▲
Valor Médio do Benefício	R\$ 18.241,99	R\$ 18.242,00	R\$ 0,01	0,00% ▲

**RPPS SOLONÓPOLE/CE | AVALIAÇÃO ATUARIAL 2024**
**Resultado Preliminar | Fundo em Capitalização**
**05/04/2024**
**PLANO DE CUSTEIO**

<b>CONTRIBUIÇÃO NORMAL</b>	<b>Vigente</b>	<b>Sugerido</b>	<b>Diferença</b>
Ente	<b>14,00%</b>	<b>14,00%</b>	-
Benefícios	11,67%	11,67%	-
Administrativo	2,33%	2,33%	-
Ativos	<b>14,00%</b>	<b>14,00%</b>	-
Beneficiários (acima do teto do RGP)	14,00%	14,00%	-
<b>Total</b>	<b>28,00%</b>	<b>28,00%</b>	-

<b>CONTRIBUIÇÃO SUPLEMENTAR</b>	<b>Sem LDA</b>	<b>Com LDA</b>
Déficit a amortizar	R\$ 62.605.646,74	R\$ 40.824.119,31
Prazo (em anos)	37	36
<b>Item</b>	<b>Considerando o Custo Normal Vigente</b>	
Aportes anuais	R\$ 3.697.493,69	R\$ 2.435.577,30
Alíquotas	16,02%	10,58%
<b>Item</b>	<b>Considerando o Custo Normal Sugerido</b>	
Aportes anuais	R\$ 3.697.493,69	R\$ 2.435.577,30
Alíquotas	16,02%	10,58%



**PROJEÇÕES ATUARIAIS**

Ano	Receitas	Despesas	Resultado	Saldo Financeiro
2024	R\$ 10.230.456,11	R\$ 4.369.257,28	5.861.198,84	R\$ 50.118.188,50
2025	R\$ 10.857.831,20	R\$ 5.024.241,38	5.833.589,82	R\$ 55.951.778,32
2026	R\$ 11.098.967,93	R\$ 5.801.349,71	5.297.618,22	R\$ 61.249.396,54
2027	R\$ 11.308.608,44	R\$ 6.457.485,47	4.851.122,97	R\$ 66.100.519,50
2028	R\$ 11.466.972,25	R\$ 7.001.816,86	4.465.155,40	R\$ 70.565.674,90
2029	R\$ 11.668.319,80	R\$ 7.237.650,79	4.430.669,01	R\$ 74.996.343,91
2030	R\$ 11.894.769,91	R\$ 7.329.222,17	4.565.547,74	R\$ 79.561.891,65
2031	R\$ 12.065.935,58	R\$ 7.665.275,95	4.400.659,63	R\$ 83.962.551,28
2032	R\$ 12.131.286,54	R\$ 8.411.031,80	3.720.254,74	R\$ 87.682.806,02
2033	R\$ 12.234.081,49	R\$ 8.814.105,95	3.419.975,54	R\$ 91.102.781,57
2034	R\$ 12.143.846,28	R\$ 9.243.792,75	2.900.053,54	R\$ 94.002.835,10
2035	R\$ 11.774.245,88	R\$ 9.966.005,18	1.808.240,70	R\$ 95.811.075,80
2036	R\$ 11.427.605,69	R\$ 10.633.844,27	793.761,42	R\$ 96.604.837,23
2037	R\$ 11.219.097,13	R\$ 11.240.317,21	-21.220,08	R\$ 96.583.617,14
2038	R\$ 10.988.177,23	R\$ 11.885.906,54	-897.729,32	R\$ 95.685.887,83
2039	R\$ 10.709.502,78	R\$ 12.498.575,11	-1.789.072,33	R\$ 93.896.815,50
2040	R\$ 10.433.021,76	R\$ 12.941.500,43	-2.508.478,67	R\$ 91.388.336,83
2041	R\$ 10.132.109,57	R\$ 13.287.641,92	-3.155.532,35	R\$ 88.232.804,48
2042	R\$ 9.856.576,12	R\$ 13.387.030,58	-3.530.454,46	R\$ 84.702.350,02
2043	R\$ 9.493.278,82	R\$ 13.736.017,90	-4.242.739,08	R\$ 80.459.610,94
2044	R\$ 9.130.529,41	R\$ 13.888.378,16	-4.757.848,74	R\$ 75.701.762,19
2045	R\$ 8.718.482,65	R\$ 14.121.321,69	-5.402.839,04	R\$ 70.298.923,15
2046	R\$ 8.286.207,61	R\$ 14.305.886,00	-6.019.678,40	R\$ 64.279.244,75
2047	R\$ 7.809.223,99	R\$ 14.491.937,20	-6.682.713,21	R\$ 57.596.531,54
2048	R\$ 7.321.348,95	R\$ 14.572.134,86	-7.250.785,91	R\$ 50.345.745,63
2049	R\$ 6.814.687,36	R\$ 14.617.253,44	-7.802.566,08	R\$ 42.543.179,54
2050	R\$ 6.324.888,38	R\$ 14.466.528,94	-8.141.640,56	R\$ 34.401.538,98
2051	R\$ 5.804.310,05	R\$ 14.374.541,20	-8.570.231,15	R\$ 25.831.307,83
2052	R\$ 5.267.985,88	R\$ 14.222.726,69	-8.954.740,81	R\$ 16.876.567,02
2053	R\$ 4.745.165,77	R\$ 13.915.315,54	-9.170.149,77	R\$ 7.706.417,25
2054	R\$ 4.236.488,21	R\$ 13.493.272,89	-9.256.784,68	R\$ -1.550.367,43
2055	R\$ 3.789.621,75	R\$ 13.105.766,36	-9.316.144,61	R\$ -10.866.512,04
2056	R\$ 3.715.619,62	R\$ 12.717.718,75	-9.002.099,12	R\$ -19.868.611,16
2057	R\$ 3.663.195,41	R\$ 12.234.725,87	-8.571.530,46	R\$ -28.440.141,63
2058	R\$ 3.609.901,07	R\$ 11.751.756,37	-8.141.855,30	R\$ -36.581.996,92
2059	R\$ 3.550.761,87	R\$ 11.292.424,39	-7.741.662,52	R\$ -44.323.659,44
2060	R\$ 3.501.842,59	R\$ 10.798.523,99	-7.296.681,39	R\$ -51.620.340,83
2061	R\$ 473.751,37	R\$ 10.254.668,64	-9.780.917,27	R\$ -61.401.258,11
2062	R\$ 415.614,21	R\$ 9.690.199,08	-9.274.584,87	R\$ -70.675.842,97
2063	R\$ 375.237,91	R\$ 9.069.295,56	-8.694.057,65	R\$ -79.369.900,62
2064	R\$ 334.838,06	R\$ 8.461.208,51	-8.126.370,45	R\$ -87.496.271,08



**PROJEÇÕES ATUARIAIS**

Ano	Receitas	Despesas	Resultado	Saldo Financeiro
2065	R\$ 292.352,49	R\$ 7.876.186,53	-7.583.834,05	R\$ -95.080.105,12
2066	R\$ 264.060,63	R\$ 7.261.067,61	-6.997.006,99	R\$ -102.077.112,11
2067	R\$ 237.625,57	R\$ 6.662.318,35	-6.424.692,78	R\$ -108.501.804,89
2068	R\$ 213.045,54	R\$ 6.082.911,02	-5.869.865,48	R\$ -114.371.670,37
2069	R\$ 190.294,64	R\$ 5.526.339,94	-5.336.045,29	R\$ -119.707.715,66
2070	R\$ 169.272,43	R\$ 4.995.053,18	-4.825.780,75	R\$ -124.533.496,41
2071	R\$ 149.866,98	R\$ 4.490.999,25	-4.341.132,27	R\$ -128.874.628,68
2072	R\$ 131.977,60	R\$ 4.016.146,46	-3.884.168,87	R\$ -132.758.797,55
2073	R\$ 115.529,75	R\$ 3.571.771,07	-3.456.241,32	R\$ -136.215.038,87
2074	R\$ 100.487,37	R\$ 3.158.973,69	-3.058.486,32	R\$ -139.273.525,19
2075	R\$ 86.804,05	R\$ 2.778.055,98	-2.691.251,92	R\$ -141.964.777,11
2076	R\$ 74.451,24	R\$ 2.428.789,93	-2.354.338,69	R\$ -144.319.115,80
2077	R\$ 63.376,50	R\$ 2.110.513,29	-2.047.136,79	R\$ -146.366.252,59
2078	R\$ 53.547,48	R\$ 1.822.540,55	-1.768.993,07	R\$ -148.135.245,66
2079	R\$ 44.899,34	R\$ 1.563.560,11	-1.518.660,77	R\$ -149.653.906,44
2080	R\$ 37.360,92	R\$ 1.332.137,41	-1.294.776,49	R\$ -150.948.682,92
2081	R\$ 30.852,29	R\$ 1.126.871,23	-1.096.018,93	R\$ -152.044.701,85
2082	R\$ 25.284,56	R\$ 946.534,75	-921.250,19	R\$ -152.965.952,04
2083	R\$ 20.554,33	R\$ 789.479,14	-768.924,80	R\$ -153.734.876,85
2084	R\$ 16.561,19	R\$ 653.962,82	-637.401,62	R\$ -154.372.278,47
2085	R\$ 13.205,97	R\$ 538.029,34	-524.823,37	R\$ -154.897.101,84
2086	R\$ 10.399,90	R\$ 439.652,96	-429.253,06	R\$ -155.326.354,89
2087	R\$ 8.066,37	R\$ 356.811,22	-348.744,85	R\$ -155.675.099,75
2088	R\$ 6.140,12	R\$ 287.477,45	-281.337,34	R\$ -155.956.437,08
2089	R\$ 4.569,36	R\$ 229.732,17	-225.162,81	R\$ -156.181.599,89
2090	R\$ 3.312,37	R\$ 181.884,60	-178.572,23	R\$ -156.360.172,12
2091	R\$ 2.331,25	R\$ 142.433,15	-140.101,91	R\$ -156.500.274,02
2092	R\$ 1.586,97	R\$ 110.080,84	-108.493,87	R\$ -156.608.767,90
2093	R\$ 1.039,98	R\$ 83.735,49	-82.695,51	R\$ -156.691.463,40
2094	R\$ 653,02	R\$ 62.503,90	-61.850,89	R\$ -156.753.314,29
2095	R\$ 391,01	R\$ 45.664,89	-45.273,88	R\$ -156.798.588,17
2096	R\$ 221,48	R\$ 32.545,29	-32.323,82	R\$ -156.830.911,99
2097	R\$ 116,67	R\$ 22.562,58	-22.445,90	R\$ -156.853.357,89
2098	R\$ 56,04	R\$ 15.221,67	-15.165,63	R\$ -156.868.523,52